

〈本体商品の取付情報〉

年 式	型 式	車 種	取付商品のサイズ	本体の取付方法				注 意 事 項	オプション ※商品別の対応状況他の詳細については、必ず取扱・取付説明書や弊社カタログ、ホームページ等でご確認ください。 ※表示価格は希望小売価格（税込）です。
				取付キット類			希望小売価格 (税込)		
				他社部品手配	型 番	主な付属品			
H13/12~H17/5	RC24系 TC24系 TNC24系	TV/ナビなし車	②D	KN-93P <sup>Ⓚ</sup> + ADT-N979 II	■—E 注8 P 注9	1,650円 + 1,320円	注10,11		
		TV/ナビ付車 注7	×	取付不可					

(注7) TV/ナビゲーションシステム付車は、純正ラジオを外すとTV/ナビゲーションの音声がなくなるため取付不可。









(注8) KN-93P<sup>Ⓚ</sup>には配線コネクタ（10P/6P）が同梱されています。

(注9) ADT-N979 IIには日産車用取付化粧パネル（2D用）が同梱されています。


(注10) 日産車用取付化粧パネル ADT-N979 II は、2D一体機を取付ける場合に使用します（1D+1D取付けには使用できません）。なお、1Dサイズを取付ける場合は、日産車用取付化粧パネル AD-N980（希望小売価格1,100円、税込）を使用します（1D+1D取付けの場合は2個必要です）。

(注11) FMダイバーシティ方式アンテナ車にトレードイン取付けをする場合は、別売の日産車用ダイバーシティアンテナ変換コード RD-AN23（希望小売価格3,300円、税込）を使用します（但し、RD-AN23は品薄につき、在庫切れになる場合があります。また、RD-AN21Aは生産が終了しました）。なお、FMダイバーシティ方式に対応していないモデルに取付けをする場合は、JASOプラグのみを使用します。使用しない端子はビニールテープ等で絶縁処理をしてください。

〔取付キット類の主な付属品の記号〕

	ダイレクト接続コネクタ		アンテナ変換コネクタ（HFC）
	配線コネクタ (3電源、フロントスピーカー、リアスピーカー)		アンテナ変換コネクタ（GT）
	配線コネクタ (3電源、フロントスピーカー)		アンテナ変換コネクタ（CE）
	専用パネル、または窓口の隙間を埋めるパネル		ステアリングリモコンケーブル、またはステアリングリモコン用ミニプラグ

〔オプションの記号〕

	オプション欄にこの記号がある場合は、別売のステアリングリモコンアダプター、または別売のステアリングリモコンケーブルを使用することにより、車両側のステアリングリモコン用配線との接続が可能であることを表します。
---	---

※表の見方については、本サイトの取付詳細情報 (PDF) の見方、および基礎知識や用語解説などをご確認ください。

〈スピーカー商品の取付情報〉

タイプ	取付場所	注記 A	カスタムフィット								注記 B	ユニットタイプ					サテライト		
			TS-Z900PRS	TS-V173S	TS-C1730SⅡ	TS-C1730Ⅱ	TS-F1740SⅡ F1740Ⅱ	TS-C1630SⅡ C1630Ⅱ	TS-F1640SⅡ F1640Ⅱ				TS-X180	TS-A6970F	TS-A1670F	TS-A1370F	TS-G1010F	TS-E1010	TS-STH100
ワゴン	Fドア	⑤	×	×	×	×	◇⑩	×	×										
	キット使用	②	☒	☒	□	□		□	□										
	インナーバッフル	⑧	☒	☒	☒	☒	☒	☒	☒										
	後席側面	⑤	×	×	×	×	×⑨	×	×										
	キット使用	②	×⑨	×⑨	×⑨	□		□	□										
	インナーバッフル	⑧	×⑨	×⑨	×⑨	☒	×⑨	☒	☒										

注記  
 ※H13/12~H17/5車のフロントドアには、インナーバッフルUD-K622（希望小売価格13,200円、税込、2個1組）を使用して「TS-Z172PRS/TS-Z132PRS（スピーカー使用）」の取付けが可能です。  
 ※H13/12~H17/5車の後席側面には、インナーバッフルUD-K622（希望小売価格13,200円、税込、2個1組）を使用して「TS-Z132PRS（スピーカー使用）」の取付けが可能です（注③参照）。  
 ② カースピーカー取付キットUD-K121（希望小売価格3,300円、税込、2個1組）使用で可。  
 ⑤ 純正スピーカーは樹脂ブラケット一体型で、取付ネジ穴ピッチが大きいスピーカーです。  
 ⑧ インナーバッフルUD-K622（希望小売価格13,200円、税込、2個1組）/UD-K522（希望小売価格3,850円、税込、2個1組）使用で可。  
 ⑨ TS-Z900PRS・V173S・C1730SⅡ・F1740SⅡ・F1740Ⅱは奥行有効スペース不足で取付不可。  
 ⑩ スピーカーに付属の樹脂ブラケットを使用して取付けます。  
 ③ トリムのグリル部裏側の円形リブ等に、スピーカー取付ネジ頭やスピーカーフレーム等が当たるため、当たる部分の切取加工が必要です。

〔PRS/カスタムフィットスピーカーの記号〕

◎	取付可（スピーカーに付属のコネクター使用）	⊕	取付可（別売の配線コードでの配線が必要）
◇	取付可（スピーカーに付属のブラケット等使用）	☒	取付可（別売の「カースピーカー取付キット」を使用し、別売の配線コードでの配線が必要）
□	取付可（別売の「カースピーカー取付キット」使用）	☒	取付可（別売の「インナーバッフル」を使用し、別売の配線コードでの配線が必要）
☒	取付可（別売の「インナーバッフル」使用）	×	取付不可
⊙	取付可（配線加工が必要）	空欄	非適合、または未調査で取付可否不明
◆	取付可（スピーカーに付属のブラケット等を使用し、配線加工が必要）		

〔ボックスタイプ/ユニットタイプスピーカーの記号〕

◎	取付可	⊕	取付可（別売の配線コードでの配線が必要）
⊙	取付可（鉄板加工が必要）	◆	取付可（スピーカーに付属のスピーカーを使用し、別売の配線コードでの配線が必要）
△	取付可（別売のUD-K125使用）	×	取付不可
▲	取付可（別売のUD-K125使用で、鉄板加工が必要）	空欄	非適合、または未調査で取付可否不明

〔サテライトスピーカーの記号〕

○	取付可	(×)	取付不可（サードシート未使用時に限り取付可）
		×	取付不可
△	条件付きで取付可（注記参照）	空欄	非適合、または未調査で取付可否不明

※表の見方については、本サイトの取付詳細情報 (PDF) の見方、および基礎知識や用語解説などをご確認ください。