



〈本体商品の取付情報〉


年式	型式	車種	取付商品のサイズ	本体の取付方法				注意事項	オプション			
				他社部品手配	取付キット類				希望小売価格(税込)	注	注	※商品別の対応状況他の詳細については、必ず取扱・取付説明書や弊社カタログ、ホームページ等でご確認ください。 ※表示価格は希望小売価格(税込)です。
					型番	主な付属品						
R4/12～現在 e-POWERは R5/4～現在	C28系 FC28系 NC28系 FNC28系 GC28系 GFC28系	ワイド2D窓口付車 (オーディオレス) 注1,2	W2D	KJ-N104DK①	 注5	6,600円	注6	純正カメラコネクタ変換ケーブル (注11,12) ● KK-N501BC⑧ 2,200円	Ⓜ 注7			
			D	KJ-N27DE④	 注8	5,500円	注9,10					
			NissanConnect ナビ付車 注3	取付不可								
			D.OPの9インチナビ/オーディオ付車 注4	取付不可								

- (注1) 一部グレードに標準のオーディオレス(ワイド2D窓口で、カバー/純正ブラケット付)の場合。
 (注2) メーカーオプションの日産オリジナルナビ取付パッケージ付車のTVアンテナ、GPSアンテナは使用できません。
 (注3) 一部グレードに標準またはメーカーオプションのNissanConnectナビゲーションシステム(12.3インチカラーディスプレイ)付車の場合で、純正ラジオが異形で窓口がないため取付不可。
 (注4) ディーラーオプションの日産オリジナルナビゲーション(9インチが2種類)、または9インチディスプレイオーディオ付車の場合で、いずれも純正ラジオが異形のため取付不可。なお、元々装着されていた標準仕様に戻すことができれば取付可能になります(その場合の取付内容については、上段のワイド2D窓口付車の項を参照してください)。
 (注5) KJ-N104DK①はワイドモデル(フェイス幅200mmの商品)の取付けに使用する取付キットで、ダイレクト接続コネクタ(20P/12P イグニッション電源対応、ステアリングリモコン用ミニプラグ: KJ-F101SC相当)とアンテナ変換コネクタ(GT)が同梱されています。但し、オーディオ配線コネクタ(20P)に車両側配線が引き回されていないため、車両のステアリングスイッチは使用できません(車両のステアリングスイッチを使用する場合は注7を参照してください)。
 (注6) 電源ケーブルを同梱しているモデル(AVIC-CW912II/RW920-DC等)の場合、取付キットKJ-N28P④(希望小売価格4,180円、税込)が使用可能です。
 (注7) 純正ステアリングリモコンについては、「日産4」に対応した商品、または学習に対応した商品を取付ける場合、別売のステアリングリモコンケーブルKJ-N102SC③(希望小売価格4,950円、税込)を使用すれば接続は可能です。但し、接続にあたっては、車両コネクタの切取加工が必要です。なお、商品別の対応状況他の詳細については、必ず取扱・取付説明書や弊社ホームページの「純正ステアリングリモコン適合情報」等でご確認ください。
 (注8) KJ-N27DE④には窓口左右の隙間を埋めるパネル、配線コネクタ(20P)、イグニッション電源、車速信号等を接続するためのコネクタ(12P)、アンテナ変換コネクタ(GT)等が同梱されています。
 (注9) ワイド2D窓口専用パネルを同梱しているFH-4600/3100等の場合、取付キットKJ-N28P④(希望小売価格4,180円、税込)を使用して取付けることも可能です。
 (注10) 取付キットKK-N54DE⑥(希望小売価格6,600円、税込)は、キット同梱のパネルがガラス裏側のリブ(8ヶ所)に干渉するため、当た部分のリブを切取加工すれば使用可能です。
 (注11) インテリジェントアラウンドビューモニター付車の場合、そのままでは映像信号を取り出すことはできません。別売の純正カメラコネクタ変換ケーブルKK-N501BC⑧を使用すれば、インテリジェントアラウンドビューモニターの映像信号をRCA端子で出力することが可能となります。
 (注12) インテリジェントアラウンドビューモニター付車でKK-N501BC⑧を使用する場合、[車両スイッチ簡易連動]がある2023年モデルの楽ナビでは、ナビ同梱8Pコネクタの茶色線を延長加工し配線すれば、車両側スイッチを押すだけでカメラビュー表示と連動させることが可能となります。

〔取付キット類の主な付属品の記号〕

	ダイレクト接続コネクタ		アンテナ変換コネクタ (HFC)
	配線コネクタ (3電源、フロントスピーカー、リアスピーカー)		アンテナ変換コネクタ (GT)
	配線コネクタ (3電源、フロントスピーカー)		アンテナ変換コネクタ (CE)
	専用パネル、または窓口左右の隙間を埋めるパネル		ステアリングリモコンケーブル、またはステアリングリモコン用ミニプラグ

〔オプションの記号〕

	オプション欄にこの記号がある場合は、別売のステアリングリモコンアダプター、または別売のステアリングリモコンケーブルを使用することにより、車両側のステアリングリモコン用配線との接続が可能であることを表します。
---	---

※表の見方については、本サイトの取付詳細情報(PDF)の見方、および基礎知識や用語解説などをご確認ください。

