









〈本体商品の取付情報〉

年式	型式	車種	取付商品のサイズ	本体の取付方法				注意事項	オプション ※商品別の対応状況他の詳細については、必ず取扱・取付説明書や弊社カタログ、ホームページ等でご確認ください。 ※表示価格は希望小売価格（税込）です。
				取付キット類			希望小売価格 (税込)		
				他社部品手配	型番	主な付属品			
H14/3~H19/6	K12系 AK12系 BK12系 BNK12系 YK12系	異形ラジオ付	上段	ブッシュオーバーンボックス 注28	×	取付不可			
			下段	異形ラジオ 注9,28	×	取付不可			
		1Dラジオ付	上段	ブッシュオーバーンボックス 注28	×	取付不可			
			下段	1Dラジオ (1D窓口付) 注10	1D	KN-93P <sup>Ⓡ</sup> + AD-N980	■—E 注29 P 注19	1,650円 + 1,100円	
		2D窓口付車 注11	2D	KN-93P <sup>Ⓡ</sup> + ADT-N979 II	■—E 注29 P 注25	1,650円 + 1,320円	注26,27		


※フローティングモデルの適合情報については、弊社ホームページの「フローティングモデル適合情報」等でご確認ください。

- (注9) メーカー標準装備の異形フロントパネル一体ラジオ付車の場合。
- (注10) メーカー標準装備の1Dラジオ付車の場合（クラスターの窓口が1Dになっています）。
- (注11) 標準のオーディオレス、およびメーカーオプションでオーディオレスを選択した場合。
- (注15) メーカーオプションのカーウイングス付車（H14/3~H17/8車）、およびディーラーオプションのナビゲーション付車は除きます。
- (注19) AD-N980には日産車用取付化粧パネル（1D用）が同梱されています。
- (注22) 1Dラジオ付車では、トレードイン1D取付けのみの場合、およびトレードイン1D+アドオン1D取付けの場合のいずれも別途 AD-N980が必要となります。
- (注25) ADT-N979 IIには日産車用取付化粧パネル（2D用）が同梱されています。
- (注26) 日産車用取付化粧パネル ADT-N979 IIは、2D一体機を取付ける場合に使用します（1D+1D取付けには使用できません）。なお、1Dサイズを取付ける場合は、日産車用取付化粧パネル AD-N980（希望小売価格1,100円、税込）を使用します（1D+1D取付けの場合は2個必要です）。
- (注27) H17/8に追加設定された、メーカーオプションのシンプルナビゲーションシステム（DVD）付車の場合の取付可否は未調査・未確認です。
- (注28) 使用可能な取付キットがないため取付不可（取付キット KK-N11D<sup>Ⓡ</sup>は生産が終了しました）。
- (注29) KN-93P<sup>Ⓡ</sup>には配線コネクタ（10P/6P）が同梱されています（但し、同梱の配線コネクタはトレードイン専用です）。

〔取付キット類の主な付属品の記号〕

	ダイレクト接続コネクタ		アンテナ変換コネクタ（HFC）
	配線コネクタ (3電源、フロントスピーカー、リアスピーカー)		アンテナ変換コネクタ（GT）
	配線コネクタ (3電源、フロントスピーカー)		アンテナ変換コネクタ（CE）
	専用パネル、または窓口の隙間を埋めるパネル		ステアリングリモコンケーブル、またはステアリングリモコン用ミニプラグ

〔オプションの記号〕

	オプション欄にこの記号がある場合は、別売のステアリングリモコンアダプター、または別売のステアリングリモコンケーブルを使用することにより、車両側のステアリングリモコン用配線との接続が可能であることを表します。
---	---

※表の見方については、本サイトの取付詳細情報（PDF）の見方、および基礎知識や用語解説などをご確認ください。

