













〈本体商品の取付情報〉

年式	型式	車種	取付商品のサイズ	本体の取付方法			注意事項	オプション ※商品別の対応状況他の詳細については、必ず取扱・取付説明書や弊社カタログ、ホームページ等でご確認ください。 ※表示価格は希望小売価格(税込)です。	
				取付キット類					
				他社部品手配	型番	主な付属品			希望小売価格(税込)
H31/4～現在 ハイブリッドを含む 注23	MXAA52系 MXAA54系 AXAH52系 AXAH54系	9インチ窓口付車 注12	9型		RD-Y102DK	 注14	5,500円	注15	純正バックカメラ接続アダプター(注22) ● KK-Y301BAⓇ 6,050円 純正バックカメラコネクタ変換ケーブル(注22) ● RD-Y101BC 3,300円 ● RD-Y201BC 3,300円 ステアリング連動バックガイド線表示アダプター(注25) ● KK-Y102GAⓇ 27,500円
		ワイド2D窓口付車 注13	9型		RD-Y102DK	 注14	5,500円	注15,16	
			W2D		RD-Y102DK	 注14	5,500円	注15,17 18	
			2D		KK-Y60DEⓇ	 注19	4,400円	注20	
		ディスプレイオーディオ付車 注24	×	取付不可					


※フローティングモデルの適合情報については、弊社ホームページの「フローティングモデル適合情報」等でご確認ください。

- (注12) H31/4～R2/8車に標準のオーディオレス(9インチ窓口に純正ブラケット付)、およびR2/8以降車にメーカーオプションのディスプレイオーディオレスの場合。なお、ディーラーオプションのワイド2Dナビ/オーディオ付車で使用されている「7インチモデル専用 スペーサー」の手配ができれば、ワイド2D窓口仕様になります。
- (注13) ディーラーオプションのワイド2Dナビ/オーディオとセットになっている「7インチモデル専用 スペーサー」を使用して、ワイド2D窓口仕様になっている車両の場合。
- (注14) RD-Y102DKにはダイレクト接続コネクタ(10P/6P/5P)、アンテナ変換コネクタ(HFC)、ステアリングリモコンケーブル(28P)が同梱されています。
- (注15) オーディオ取付部裏のステアリングリモコン用配線が28Pコネクタ仕様の場合に、純正ステアリングリモコンの利用が可能になります。
- (注16) 車両に装着されている「7インチモデル専用 スペーサー」を取外して本体を取付けます。
- (注17) 電源ケーブル、ステアリングリモコンケーブルを同梱しているモデル(AVIC-CW912 II/RW920-DC等)の場合、取付キット KJ-Y15P④(希望小売価格3,850円、税込)も使用可能です。但し、ステアリングリモコンケーブルの接続には配線加工が必要です。なお、RD-Y102DKには配線加工せずに接続可能なステアリングリモコンケーブル(28P)が同梱されています。
- (注18) ダイレクト接続コネクタ類を同梱しているモデル(AVIC-ZH0999WS/ZH0999W/ZH0777W/ZH0099WH/ZH0099WS/ZH0099W/ZH0077W/RW09/RW03/MRZ099W)の場合、RD-Y102DKは不要ですが、純正ステアリングリモコンを利用したい場合は、別途 KJ-Y102SC④(希望小売価格2,200円、税込)の購入が必要となります。
- (注19) KK-Y60DEⓇには窓口左右の隙間を埋めるパネル(L、R)、配線コネクタ(10P/6P)、車速信号他を取出すためのコネクタ(5P)、アンテナ変換コネクタ(HFC)等が同梱されています。
- (注20) ワイド2D窓口車用パネルを同梱しているFH-4600/3100等の場合、取付キット KJ-Y15P④(希望小売価格3,850円、税込)を使用して取付けることも可能です。
- (注21) 純正ステアリングリモコン付車の場合、純正ステアリングリモコンにはそのままでは接続できません。オーディオ取付部裏のステアリングリモコン用配線が28Pコネクタ仕様の場合に、別売のステアリングリモコンアダプター KK-Y202STⓇ(希望小売価格8,800円、税込)、またはステアリングリモコンケーブル KJ-Y102SC④(希望小売価格2,200円、税込)を使用すれば車両側配線との接続は可能です。なお、ステアリングリモコンケーブルを同梱しているモデル(AVIC-CZ912 II/RZ920-DC等)の場合は、その同梱ケーブルを配線加工しての接続も可能です。但し、商品別の対応状況他の詳細については、必ず取扱・取付説明書や弊社ホームページの「純正ステアリングリモコン適合情報」等でご確認ください。
- (注22) 標準またはメーカーオプションのバックカメラ付車の場合、純正バックカメラ配線にはそのままでは接続できません。別売の純正バックカメラ接続アダプター KK-Y301BAⓇではRCA端子で、別売の純正バックカメラコネクタ変換ケーブル RD-Y201BCでは8Pコネクタ(AVIC-CQ912 II/RQ920-DC等に接続できる端子形状)で、RD-Y101BCでは5Pコネクタ(2016～2018年モデルのサイバーナビ等に接続できる端子形状)で、純正バックカメラの映像を出力することが可能となります。
- (注23) R2/6に発売されたRAV4 PHVは除きます(RAV4 PHVは全車標準でディスプレイオーディオ付で、ステレオの取付スペースはありません)。
- (注24) R2/8以降車に標準のディスプレイオーディオ(8インチ、9インチまたは10.5インチ)付車の場合で、ステレオの取付スペースがないため取付不可。
- (注25) 標準またはメーカーオプションのバックカメラ付車の純正バックカメラ映像に、ステアリング操作と連動したバックガイド線を加えた映像をRCA端子で出力します。

〔取付キット類の主な付属品の記号〕

	ダイレクト接続コネクタ		アンテナ変換コネクタ(HFC)
	配線コネクタ (3電源、フロントスピーカー、リアスピーカー)		アンテナ変換コネクタ(GT)
	配線コネクタ (3電源、フロントスピーカー)		アンテナ変換コネクタ(CE)
	専用パネル、または窓口左右の隙間を埋めるパネル		ステアリングリモコンケーブル、またはステアリングリモコン用ミニプラグ

〔オプションの記号〕

	オプション欄にこの記号がある場合は、別売のステアリングリモコンアダプター、または別売のステアリングリモコンケーブルを使用することにより、車両側のステアリングリモコン用配線との接続が可能であることを表します。
---	---

※表の見方については、本サイトの取付詳細情報(PDF)の見方、および基礎知識や用語解説などをご確認ください。

