






〈本体商品の取付情報〉



年 式	型 式	車 種	最大取付数		本 体 の 取 付 方 法						オプション	
			トレードイン	アドオン	キットレス	取付キット使用			備考	1D		2D
						型番	主な付属品	希望小売価格(税込)		46サイズ		46サイズ
H9/5~H15/5	EXZ10系 EXZ15系	標準仕様車 (注1)	2D	1D	○				注2	◎	◎	10 
		ワイドマルチAV ステーションII付			×				注3	×	×	

- (注1) ラジオレス(全車に標準)またはワイドマルチAVステーションII非装備車の場合。
 (注2) 窓口の左右に多少隙間があきます。また、1Dサイズのオペレーションフラップ機構付の商品を下スペースに取付ける場合は、車両によっては窓口の下部がフラップ開閉時に当たる場合がありますので、その場合はリッド窓口を少し(0.5~1mm位)削る必要があります。
 (注3) 純正ブラケットで取付けることは可能ですが、奥に約7.5mm引っ込んだ状態で付くため取付不可。なお、純正ブラケットに7.5mm手前にずらした位置に穴をあければ、標準仕様車と同じ条件で取付可能となります(注2参照)。

〔取付キットの主な付属品の記号〕

接続可能な配線	配線コネクタが付属	電源用アンブロックが付属	取付キットに化粧パネルが付属
	トレードイン取付け専用		
3電源(ACC、常時、イルミネーション)		 接続方法は取付キット内の取付説明書に掲載。	P
3電源+フロント・スピーカー			
3電源+フロント・スピーカー+リア・スピーカー			

〔別売オプション関係の記号〕 …… トヨタ車

◎	取付化粧パネルが不要	D46サイズをキットレス取付けする場合に、別売の化粧パネルが不要なことを表します。また、D46サイズを取付キットを使用して取付ける場合に、取付キット付属以外の、別売化粧パネルが不要なことを表します。
10 	トヨタ車用配線キット KY-10P [®] が使用可能	別売のトヨタ車用配線キットが使用できます。10はトヨタ10P車用でKY-10P [®] (1,650円、税込)の適応車種です。
	車両の純正ステアリングリモコンが使用可能	キットレス欄にこの記号がある場合は、商品に付属のステアリングリモコン変換コードを使用することにより、車両側のステアリングリモコン用配線との接続が可能であることを表します。オプション欄にこの記号がある場合は、別売のステアリングリモコンアダプター、または別売のステアリングリモコンケーブルを使用することにより、車両側のステアリングリモコン用配線との接続が可能であることを表します。 (注) …… 純正ステアリングリモコン付車でも、グレードや仕様等により使用できない場合がありますのでご注意ください。

※表の見方については、本サイトの取付詳細情報(PDF)の見方、および基礎知識や用語解説などをご確認ください。

