




〈本体商品の取付情報〉

年 式	型 式	車 種	最大取付数		本 体 の 取 付 方 法						オプション		
			ト レ ー ド イ ン	ア ド オ ン	キ ット レ ス	取付キット使用			備 考	1D		2D	
						型 番	主な付属品	希望小売価格 (税込)		46 サイズ		46 サイズ	
H12/9～H15/12	GF-AF4J	全車種			×					注1	×	×	

(注1) 純正ラジオは異形フロントパネル一体ラジオで取付不可。

〔取付キットの主な付属品の記号〕

接続が可能な配線	配線コネクタが付属 トレードイン取付け専用	電源用アンブロックが付属	取付キットに 化粧パネルが付属
	3電源 (ACC、常時、イルミネーション)		
3電源+フロント・スピーカー			
3電源+フロント・スピーカー+リア・スピーカー			

〔別売オプション関係の記号〕 …… 海外ブランド車

◎	取付化粧パネルが不要	D46サイズをキットレス取付けする場合に、別売の化粧パネルが不要なことを表します。 D46サイズを取付キットを使用して取付ける場合に、取付キット付属以外の、別売化粧パネルが不要なことを表します。
---	------------	--

※表の見方については、本サイトの取付詳細情報 (PDF) の見方、および基礎知識や用語解説などをご確認ください。

〈スピーカー商品の取付情報〉

タイプ	取付場所	注記 A	PR5							カスタムフィット							注記 B	ボックス タイプ						ユニットタイプ		サテライト		
			TS- Z900PRS	TS- V173S	TS- C1730SII C1730II	TS- F1740SII F1740II	TS- C1630SII C1630II	TS- F1640SII F1640II					TS- X180	TS- A6970F	TS- A1670F	TS- A1370F		TS- G1010F	TS- E1010	TS- STH100	TS- STX510 STX510B							
5ドア	Fドア	①	×	×	×	×	×	×							◎②												○ リアピ ラー部 トリム	
	Rサイド	①	×	×	×	×	×	×							◎②													
	Rシェルフ																											

注記

① 純正スピーカーは13cmサイズのため取付不可。  
 ② 純正位置に付属のグリルは使用せずに、ユニットのみの取付が可。  
 ③ シェルフの凹内に取付けます。  
 ④ シェルフの凹内後方の凸斜面にかかり、スピーカーとシェルフの間に少し隙間があくため取付不可。

[PR5/カスタムフィットスピーカーの記号]

◎	取付可 (スピーカーに付属のコネクター使用)	☉	取付可 (別売の配線コードでの配線が必要)
◇	取付可 (スピーカーに付属のブラケット等使用)	☒	取付可 (別売の「カースピーカー取付キット」を使用し、別売の配線コードでの配線が必要)
□	取付可 (別売の「カースピーカー取付キット」使用)	☒	取付可 (別売の「インナーバッフル」を使用し、別売の配線コードでの配線が必要)
回	取付可 (別売の「インナーバッフル」使用)	×	取付不可
◎	取付可 (配線加工が必要)	空欄	非適合、または未調査で取付可否不明
◆	取付可 (スピーカーに付属のブラケット等を使用し、配線加工が必要)		

[ボックスタイプ/ユニットタイプスピーカーの記号]

◎	取付可	☉	取付可 (別売の配線コードでの配線が必要)
●	取付可 (鉄板加工が必要)	◆	取付可 (スピーカーに付属のスピーカーを使用し、別売の配線コードでの配線が必要)
△	取付可 (別売のUD-K125使用)	×	取付不可
▲	取付可 (別売のUD-K125使用で、鉄板加工が必要)	空欄	非適合、または未調査で取付可否不明

[サテライトスピーカーの記号]

○	取付可	(×)	取付不可 (サードシート未使用時に限り取付可)
		×	取付不可
△	条件付きで取付可 (注記参照)	空欄	非適合、または未調査で取付可否不明

※表の見方については、本サイトの取付詳細情報 (PDF) の見方、および基礎知識や用語解説などをご確認ください。