


フォルクスワーゲン パサート ワゴン (H10/4~H18/4)



〈本体商品の取付情報〉

年 式	型 式	車 種	取付商品のサイズ	本体の取付方法				注 意 事 項	オプション ※商品別の対応状況他の詳細については、必ず取扱・取付説明書や弊社カタログ、ホームページ等でご確認ください。 ※表示価格は希望小売価格（税込）です。
				他社部品手配	取付キット類				
					型 番	主な付属品	希望小売価格 (税込)		
ワゴン H10/4~H18/4	E-3BA系 GF-3BA系 GH-3BA系 GH-3BB系	純正1DIN オーディオ付車	1D		KJ-G88DE [Ⓧ]	 注14	8,800円	注15	

(注14) KJ-G88DE[Ⓧ]にはパネル（1D用）、取付ケース、配線コネクタ（16P）、ISO規格のアンテナアダプター（ルーフアンテナ/ガラスアンテナ車用）、ラジオ取外し工具等が同梱されています。

(注15) マルチメディアステーション付車は除きます。

〔取付キット類の主な付属品の記号〕

	ダイレクト接続コネクタ		専用パネル、または窓口左右や窓口周囲の隙間を埋めるパネル
	配線コネクタ (3電源、フロントスピーカー、リアスピーカー)		アンテナ変換コネクタ（HFC）
	電源用アンブロック (接続方法は取付キット内の取付説明書に掲載)		ステアリングリモコンケーブル、またはステアリングリモコン用ミニプラグ

※表の見方については、本サイトの取付詳細情報（PDF）の見方、および基礎知識や用語解説などをご確認ください。

〈スピーカー商品の取付情報〉

タイプ	取付場所	注記 A	カスタムフィット								注記 B	ユニットタイプ						サテライト	
			TS-Z900PRS	TS-V173S	TS-C1730SⅡ C1730Ⅱ	TS-F1740SⅡ F1740Ⅱ	TS-C1630SⅡ C1630Ⅱ	TS-F1640SⅡ F1640Ⅱ						TS-X180	TS-A6970F	TS-A1670F	TS-A1370F	TS-G1010F	TS-E1010
ワゴン	Fドア	①	×	×	×	×	×	×	×										
	インナーバッフル	③⑥	■	■	□	□	□	□	□										
	Rドア	①	×	×	×	×	×	×	×										
	インナーバッフル	③⑥	■	■	□	□	□	□	□										
注記	<p>※ワゴンのH10/4~H18/4車のフロントドアには、インナーバッフルUD-K626（希望小売価格13,200円、税込、2個1組）を使用して「TS-Z132PRS（スパーサー使用）」の取付けが可能です。</p> <p>※ワゴンのH10/4~H18/4車のリアドアには、インナーバッフルUD-K626（希望小売価格13,200円、税込、2個1組）を使用して「TS-Z172PRS/TS-Z132PRS（スパーサー使用）」の取付けが可能です。</p> <p>① 純正スピーカーはリベット止めのため、純正スピーカーを外すとネジ止めができず取付不可。スピーカーの取付けにはインナーバッフルを使用します（カースピーカー取付キット UD-K110は生産が終了しました）。</p> <p>③ ドアトリム側にはめ込まれている車両側のリングスパーサー（ゴム/樹脂一体）は使用しません。</p> <p>⑥ インナーバッフルUD-K626（希望小売価格13,200円、税込、2個1組）/UD-K526（希望小売価格3,850円、税込、2個1組）使用で可。</p>																		

〔PRS/カスタムフィットスピーカーの記号〕

◎	取付可（スピーカーに付属のコネクター使用）	⊕	取付可（別売の配線コードでの配線が必要）
◇	取付可（スピーカーに付属のブラケット等使用）	⊠	取付可（別売の「カースピーカー取付キット」を使用し、別売の配線コードでの配線が必要）
□	取付可（別売の「カースピーカー取付キット」使用）	■	取付可（別売の「インナーバッフル」を使用し、別売の配線コードでの配線が必要）
□	取付可（別売の「インナーバッフル」使用）	×	取付不可
◎	取付可（配線加工が必要）	空欄	非適合、または未調査で取付可否不明
◆	取付可（スピーカーに付属のブラケット等を使用し、配線加工が必要）		

〔ボックスタイプ/ユニットタイプスピーカーの記号〕

◎	取付可	⊕	取付可（別売の配線コードでの配線が必要）
●	取付可（鉄板加工が必要）	◆	取付可（スピーカーに付属のスパーサーを使用し、別売の配線コードでの配線が必要）
△	取付可（別売のUD-K125使用）	×	取付不可
▲	取付可（別売のUD-K125使用で、鉄板加工が必要）	空欄	非適合、または未調査で取付可否不明

〔サテライトスピーカーの記号〕

○	取付可	(×)	取付不可（サードシート未使用時に限り取付可）
		×	取付不可
△	条件付きで取付可（注記参照）	空欄	非適合、または未調査で取付可否不明

※表の見方については、本サイトの取付詳細情報 (PDF) の見方、および基礎知識や用語解説などをご確認ください。