








〈本体商品の取付情報〉

年 式	型 式	車 種	取付商品のサイズ	本体の取付方法				注 意 事 項	オプション ※商品別の対応状況他の詳細については、必ず取扱・取付説明書や弊社カタログ、ホームページ等でご確認ください。 ※表示価格は希望小売価格（税込）です。
				他社部品手配	取付キット類				
					型 番	主な付属品	希望小売価格 (税込)		
H16/12~H27/4 注22	S320V系 S330V系 S321V系 S331V系	純正1DINラジオ付車 注23	㊦		KY-10P [Ⓜ]	■—E 注26	1,650円	注9,27,28	
		オーディオレス車 注24	㊦		KY-10P [Ⓜ]	■—E 注26	1,650円	注9,27,28	
		D.OPの2DINナビ /オーディオ付車 注25	㊦		KY-10P [Ⓜ]	■—E 注26	1,650円	注28,29	


※フローティングモデルの適合情報については、弊社ホームページの「[フローティングモデル適合情報](#)」等でご確認ください。

- (注9) 純正フロントドアスピーカーなし車の場合は、別途スピーカーの取付けが必要になります。その場合は、ディーラーオプションのスピーカーを購入するか、またはパイオニアスピーカーの取付けが必要（スピーカー可否表参照）となります。
- (注22) ワイド2D窓仕様車（H26/12に発売された特別仕様車“リミテッド”はワイド2D窓口）は除きます（なお、特別仕様車“リミテッド”の取付可否はH27/4~H27/11車と同様になりますので、そちらを参照してください）。
- (注23) メーカー標準の1DINラジオ、およびディーラーオプションの純正1DINオーディオ付車の場合。
- (注24) H19/12（マイナー）以降車に設定された、メーカーオプションの純正1Dポケット×2個付（オーディオレス）の場合。
- (注25) ディーラーオプションの2DINナビ/オーディオ付車の場合（車両側クラスター窓口の裏側に装着されているインパネエスカッションは、そのまま使用して取付けます）。
- (注26) KY-10P[Ⓜ]には配線コネクタ（10P/6P）が同梱されています。
- (注27) 窓口の周囲に多少隙間があく取付けになります。
- (注28) KY-10P[Ⓜ]に同梱のリアスピーカー用配線コネクタ（6P）は使用不可（車両にリアスピーカー用の配線はなし）。また、フロントドアスピーカーなし車でスピーカー用配線がない車両の場合には、フロントスピーカー用の配線も使用できません。
- (注29) 少し引っ込む取付けになり、窓口周囲に多少隙間があく取付けになります（14mm前出し取付けが可能な本体製品の場合は、14mm前出し取付けも可能）。

〔取付キット類の主な付属品の記号〕

	ダイレクト接続コネクタ		アンテナ変換コネクタ（HFC）
	配線コネクタ (3電源、フロントスピーカー、リアスピーカー)		アンテナ変換コネクタ（GT）
	配線コネクタ (3電源、フロントスピーカー)		アンテナ変換コネクタ（CE）
	専用パネル、または窓口左右の隙間を埋めるパネル		ステアリングリモコンケーブル、またはステアリングリモコン用ミニプラグ

〔オプションの記号〕

	オプション欄にこの記号がある場合は、別売のステアリングリモコンアダプター、または別売のステアリングリモコンケーブルを使用することにより、車両側のステアリングリモコン配線との接続が可能であることを表します。
---	--

※表の見方については、本サイトの取付詳細情報（PDF）の見方、および基礎知識や用語解説などをご確認ください。

