



〈本体商品の取付情報〉

年 式	型 式	車 種	取付商品のサイズ	本体の取付方法			注意事項	オプション ※商品別の対応状況他の詳細については、必ず取扱・取付説明書や弊社カタログ、ホームページ等でご確認ください。 ※表示価格は希望小売価格（税込）です。
				他社部品手配	取付キット類			
					型 番	主な付属品		
H14/12~H18/12	L250S系 L260S系	ダッシュ 異形パネル一体ラジオ付車	2D		KK-D46D [Ⓚ]	 注2	4,950円	注3
		2D窓口付車 注1						未調査
		コンソール (全車種)	2D		KY-10P [Ⓚ]	 注4	1,650円	注5,6

(注1) メーカーオプションのオーディオレス車 (2D窓口付車) は未調査です。

(注2) KK-D46D[Ⓚ]にはブラケット、パネル (2D窓口)、配線コネクタ (10P/6P) 等が同梱されています。

(注3) メーカーオプションのマルチインフォメーションDVDナビシステム付車は取付不可。

(注4) KY-10P[Ⓚ]には配線コネクタ (10P/6P) が同梱されています (但し、同梱の配線コネクタはトレードイン専用です)。


(注5) コンソールへはカップホルダーとポケットを取付けているブラケットに、上下段共に取付けが可能です。但し、ブラケットへの取付けは上下段共に片側1点止めになり、上段へ1D取付けをする場合は、ステレオが回転しないよう工夫が必要です。また、上段へ取付ける場合は純正カップホルダーの取外しが必要となります。

(注6) コンソール部は取付位置が低いため、インダッシュTVなどのモニター類の取付スペースとしては不可。

〔取付キット類の主な付属品の記号〕

	ダイレクト接続コネクタ		アンテナ変換コネクタ (HFC)
	配線コネクタ (3電源、フロントスピーカー、リアスピーカー)		アンテナ変換コネクタ (GT)
	配線コネクタ (3電源、フロントスピーカー)		アンテナ変換コネクタ (CE)
	専用パネル、または窓口左右の隙間を埋めるパネル		ステアリングリモコンケーブル、または ステアリングリモコン用ミニプラグ

〔オプションの記号〕

	オプション欄にこの記号がある場合は、別売のステアリングリモコンアダプター、または別売のステアリングリモコンケーブルを使用することにより、車両側のステアリングリモコン用配線との接続が可能であることを表します。
---	---

※表の見方については、本サイトの取付詳細情報 (PDF) の見方、および基礎知識や用語解説などをご確認ください。

