









〈本体商品の取付情報〉

年式	型式	車種	取付商品のサイズ	本体の取付方法				注意事項	オプション ※商品別の対応状況他の詳細については、必ず取扱・取付説明書や弊社カタログ、ホームページ等でご確認ください。 ※表示価格は希望小売価格（税込）です。
				取付キット類			希望小売価格 (税込)		
				他社部品手配	型番	主な付属品			
R5/4～現在 e:HEVを含む	RZ3系 RZ4系 RZ5系 RZ6系	Honda CONNECT for Gathers+ナビ装着用スペシャルパッケージ付車 注1	×	取付不可					
		Honda CONNECT ディスプレー付車 注2	×	取付不可					


(注1) Honda CONNECT for Gathers+ナビ装着用スペシャルパッケージ付車は、異形の穴あきの状態で窓口がないため取付不可（ディーラーオプションのナビ/オーディオは、異形ナビがサイズ違いで3種類設定されています）。

(注2) Honda CONNECTディスプレイ+ETC2.0車載器付車は、クラスター一体の異形タイプで取付不可。

〔取付キット類の主な付属品の記号〕

	ダイレクト接続コネクタ		アンテナ変換コネクタ（HFC）
	配線コネクタ (3電源、フロントスピーカー、リアスピーカー)		アンテナ変換コネクタ（GT）
	配線コネクタ (3電源、フロントスピーカー)		アンテナ変換コネクタ（CE）
	専用パネル、または窓口の隙間を埋めるパネル		ステアリングリモコンケーブル、またはステアリングリモコン用ミニプラグ

〔オプションの記号〕

	オプション欄にこの記号がある場合は、別売のステアリングリモコンアダプター、または別売のステアリングリモコンケーブルを使用することにより、車両側のステアリングリモコン用配線との接続が可能であることを表します。
---	---

※表の見方については、本サイトの取付詳細情報（PDF）の見方、および基礎知識や用語解説などをご確認ください。

