

〈本体商品の取付情報〉









年 式	型 式	車 種	取付商品のサイズ	本体の取付方法				注 意 事 項	オプション ※商品別の対応状況他の詳細については、必ず取扱・取付説明書や弊社カタログ、ホームページ等でご確認ください。 ※表示価格は希望小売価格（税込）です。
				他社部品手配	取付キット類				
					型 番	主な付属品	希望小売価格 (税込)		
H14/10~H20/12	CL7系 CL8系 CL9系	ダッシュ 注7	×	取付不可					
		標準の ポケット付車 注8	×	取付不可					
		D.OPのプ レーヤー付車 注9					未調査		

(注7) 異形フロントパネル一体ラジオで取付不可。


(注8) 上段のリッド付ポケット部へは純正ブラケットで取付けることは可能ですが、奥に引っ込んで付くため大きく隙間があり、ポケットのリッドも閉まらなくなるため取付不可。

(注9) ディーラーオプションで取付アタッチメントを使用して、1DINプレーヤーが取付けられている場合の取付可否については未調査です。

〔取付キット類の主な付属品の記号〕

	ダイレクト接続コネクタ		アンテナ変換コネクタ (HFC)
	配線コネクタ (3電源、フロントスピーカー、リアスピーカー)		アンテナ変換コネクタ (GT)
	配線コネクタ (3電源、フロントスピーカー)		アンテナ変換コネクタ (CE)
	専用パネル、または窓口の隙間を埋めるパネル		ステアリングリモコンケーブル、または ステアリングリモコン用ミニプラグ

〔オプションの記号〕

	オプション欄にこの記号がある場合は、別売のステアリングリモコンアダプター、または別売のステアリングリモコンケーブルを使用することにより、車両側のステアリングリモコン用配線との接続が可能であることを表します。
---	---

※表の見方については、本サイトの取付詳細情報 (PDF) の見方、および基礎知識や用語解説などをご確認ください。

## 〈スピーカー商品の取付情報〉

タイプ	取付場所	注記 A	PRC								カスタムフィット								注記 B	ボックス タイプ						ユニットタイプ						サテライト		
			TS- Z900PRC	TS- V173S	TS- C1730SⅡ C1730Ⅱ	TS- F1740SⅡ F1740Ⅱ	TS- C1630SⅡ C1630Ⅱ	TS- F1640SⅡ F1640Ⅱ	TS- F1040SⅡ F1040Ⅱ											TS- X210 X170	TS- A6971F	TS- A1671F	TS- A1371F	TS- G1010F	TS- E1010	TS- STH1100	TS- STX510 STX510-B	TS- STX710AS						
4セダン	Fドア																																	
	Rトレイ																																	
注 記	※4セダンのスピーカーの取付可否は未調査です。																																	

## 〔PRC/カスタムフィットスピーカーの記号〕

◎	取付可 (スピーカーに付属のコネクター使用)	⊕	取付可 (別売の配線コードでの配線が必要)
◇	取付可 (スピーカーに付属のブラケット等使用)	⊞	取付可 (別売の「カースピーカー取付キット」を使用し、別売の配線コードでの配線が必要)
□	取付可 (別売の「カースピーカー取付キット」使用)	⊟	取付可 (別売の「インナーバッフル」を使用し、別売の配線コードでの配線が必要)
⊞	取付可 (別売の「インナーバッフル」使用)	×	取付不可
⊕	取付可 (配線加工が必要)	空欄	非適合、または未調査で取付可否不明
⊞	取付可 (スピーカーに付属のブラケット等を使用し、配線加工が必要)		

## 〔ボックスタイプ/ユニットタイプスピーカーの記号〕

◎	取付可	⊕	取付可 (別売の配線コードでの配線が必要)
⊕	取付可 (鉄板加工が必要)	⊞	取付可 (スピーカーに付属のスペーサーを使用し、別売の配線コードでの配線が必要)
△	取付可 (別売のUD-K125使用)	×	取付不可
▲	取付可 (別売のUD-K125使用で、鉄板加工が必要)	空欄	非適合、または未調査で取付可否不明

## 〔サテライトスピーカーの記号〕

○	取付可	(×)	取付不可 (サードシート未使用時に限り取付可)
		×	取付不可
△	条件付きで取付可 (注記参照)	空欄	非適合、または未調査で取付可否不明

※表の見方については、本サイトの取付詳細情報 (PDF) の見方、および基礎知識や用語解説などをご確認ください。