





〈本体商品の取付情報〉


年 式	型 式	車 種	取付商品のサイズ	本体の取付方法				注 意 事 項	オプション		
				他社部品手配	取付キット類				希望小売価格 (税込)	※商品別の対応状況他の詳細については、必ず取扱・取付説明書や弊社カタログ、ホームページ等でご確認ください。 ※表示価格は希望小売価格 (税込) です。	
					型 番	主な付属品					
R2/11~R4/9 e:HEVを含む	RC1系 RC2系 RC4系	オーディオレス車 (異形開口) 注19,20	9型		KLS-H903D [Ⓡ]	 注21	49,500円		純正カメラ接続アダプター (注23) (マルチビューカメラシステム用) ● KK-H501BA [Ⓡ] 16,500円 フリップダウンモニター取付キット (13.3V型対応) ● KK-H108FD [Ⓡ] 13,200円		

- (注19) 全車標準はオーディオレス (異形開口) で、ナビ装着用スペシャルパッケージとマルチビューカメラシステムも標準装備です。
- (注20) ナビ装着用スペシャルパッケージの、車両のオーディオリモートコントロールスイッチ、ハンズフリーテレホンスイッチ、音声認識スイッチ、デジタルTV用プリントアンテナ、USBジャック、HDMI入力端子、およびマルチビューカメラシステムは使用できません (但し、オーディオリモートコントロールスイッチ等については注22、マルチビューカメラシステムについては注23を参照してください)。
- (注21) KLS-H903D[Ⓡ]は9V型カーナビゲーションを取付けるための車種専用の取付キットです。専用パネル (ピアノブラック)、リアカバー、専用ブラケットの他、ダイレクト接続コネクタ (24P/3P)、アンテナ変換コネクタ (CE)、ネジ類等が同梱されています。
- (注22) 純正ステアリングリモコンについては、「ホンダ」に対応した商品、または学習に対応した商品を取付ける場合、別売のステアリングリモコンアダプター KK-H301ST[Ⓡ] (希望小売価格14,300円、税込) を使用すれば接続は可能です。但し、商品別の対応状況他の詳細については、必ず取扱・取付説明書や弊社ホームページの「純正ステアリングリモコン適合情報」等でご確認ください。
- (注23) マルチビューカメラシステムはそのままでは使用できません。別売の純正カメラ接続アダプター KK-H501BA[Ⓡ]を使用すれば、マルチビューカメラの映像をRCA端子で出力することが可能となります。但し、KK-H301ST[Ⓡ]と併用する場合は、同じコネクタの車両信号を使用するため、配線分岐加工が必要になります (KK-H301ST[Ⓡ]の20Pコネクタ側の配線2本をカットし、KK-H501BA[Ⓡ]の20Pコネクタ側配線の同じ位置から分岐します)。

〔取付キット類の主な付属品の記号〕

	ダイレクト接続コネクタ		アンテナ変換コネクタ (HFC)
	配線コネクタ (3電源、フロントスピーカー、リアスピーカー)		アンテナ変換コネクタ (GT)
	配線コネクタ (3電源、フロントスピーカー)		アンテナ変換コネクタ (CE)
	専用パネル、または窓口の隙間を埋めるパネル		ステアリングリモコンケーブル、またはステアリングリモコン用ミニプラグ

〔オプションの記号〕

	オプション欄にこの記号がある場合は、別売のステアリングリモコンアダプター、または別売のステアリングリモコンケーブルを使用することにより、車両側のステアリングリモコン用配線との接続が可能であることを表します。
---	---

※表の見方については、本サイトの取付詳細情報 (PDF) の見方、および基礎知識や用語解説などをご確認ください。

