









〈本体商品の取付情報〉


| 年 式 | 型 式 | 車 種 | 取付商品のサイズ | 本体の取付方法 | | | | 注意事項 | オプション |
|-----------|----------------|-----------|----------|---------|-----|-------|----------------|------|--|
| | | | | 取付キット類 | | | 希望小売価格 (税込) | | ※商品別の対応状況他の詳細については、必ず取扱・取付説明書や弊社カタログ、ホームページ等でご確認ください。 ※表示価格は希望小売価格（税込）です。 |
| | | | | 他社部品手配 | 型 番 | 主な付属品 | | | |
| H29/12～現在 | KG2P系 KG5P系 | 全車種 注1 | × | | | | | | 取付不可 |

(注1) 純正ラジオは全車オンダッシュタイプのセンターディスプレイとの組み合わせとなっており、コマンダーコントロールなどで操作する仕様で、ステレオの取付スペースはありません（ディスプレイのサイズは年式やグレードによって異なります）。

〔取付キット類の主な付属品の記号〕

| | | | |
|---|-----------------------------------|---|------------------------------------|
|  | ダイレクト接続コネクタ |  | アンテナ変換コネクタ（HFC） |
|  | 配線コネクタ (3電源、フロントスピーカー、リアスピーカー) |  | アンテナ変換コネクタ（GT） |
|  | 配線コネクタ (3電源、フロントスピーカー) |  | アンテナ変換コネクタ（CE） |
|  | 専用パネル、または窓口の隙間を埋めるパネル |  | ステアリングリモコンケーブル、またはステアリングリモコン用ミニプラグ |

〔オプションの記号〕

| | |
|---|---|
|  | オプション欄にこの記号がある場合は、別売のステアリングリモコンアダプター、または別売のステアリングリモコンケーブルを使用することにより、車両側のステアリングリモコン用配線との接続が可能であることを表します。 |
|---|---|

※表の見方については、本サイトの取付詳細情報（PDF）の見方、および基礎知識や用語解説などをご確認ください。

〈スピーカー商品の取付情報〉

| タイプ | 取付場所 | 注記 A | PRIS | | | | | | | カスタムフィット | | | | | | | 注記 B | ボックス タイプ | | | | | | ユニットタイプ | | | サテライト | | | |
|-----|--|---------|----------------|--------------|------------------|------------------|-------------------------------|------------------|--|----------|--|--|--|--|---------------------|---------------|---------|---------------|---------------|---------------|--------------|----------------|---------------------------|-----------------|--|--|-------|--|--|--|
| | | | TS- Z900PRS | TS- V173S | TS- C1730S II | TS- F1740S II | TS- C1630S II F1640S II | TS- F1040S II | | | | | | | TS- X210 X170 | TS- A6971F | | TS- A1671F | TS- A1371F | TS- G1010F | TS- E1010 | TS- STH1100 | TS- STX510 STX510-B | TS- STX710AS | | | | | | |
| ワゴン | Aピラー部 (純正TW部) | ① | | | | | | | | | | | | | | | | | | | | | | | | | | | | |
| | Fドア | ②③ | × | × | × | ◆④ | × | × | | | | | | | | | | | | | | | | | | | | | | |
| | キット 使用 | ③⑤⑥ | ⊠ | ⊠ | □⑦ | | | □⑦ | | | | | | | | | | | | | | | | | | | | | | |
| | Rドア | ②③ | × | × | × | ◆④ | × | | | | | | | | | | | | | | | | | | | | | | | |
| | キット 使用 | ③⑤ | ⊠ | ⊠ | □⑦ | | | □⑦ | | | | | | | | | | | | | | | | | | | | | | |
| | インナー バッフル | ③⑧ | ⊠ | ⊠ | 回 | 回 | 回 | | | | | | | | | | | | | | | | | | | | | | | |
| 注記 | <p>※H29/12～現在車のリアドアには、インナーバッフルUD-K622（希望小売価格13,200円、税込、2個1組）を使用して「TS-Z172PRS/TS-Z132PRS（スパーサー使用）」の取付けが可能です（注③参照）。</p> <p>① 6スピーカー付車の場合にAピラー部に装着される純正ツイーターについては未調査です。</p> <p>② 標準装備の純正スピーカーは樹脂ブラケット一体型で、取付ネジ穴ピッチ（3点止め）が大きいスピーカーです。</p> <p>③ Boseサウンドシステム+10スピーカー付車は除きます。</p> <p>④ スピーカーに付属の樹脂ブラケットを使用し、純正取付ネジとタッピンググロメットをそのまま使用して取付けます。</p> <p>⑤ カースピーカー取付キットUD-K121（希望小売価格3,300円、税込、2個1組）使用で可。純正取付ネジとタッピンググロメットをそのまま使用して取付けます。</p> <p>⑥ インナーバッフルUD-K622/UD-K522は、車両側のタッピンググロメットを取外すと取付穴ピッチは合いますが、樹脂パネルの取付穴（3ヶ所）の裏側に樹脂リブがあり、ナット掛けが非常に困難なため使用できません。</p> <p>⑦ 車両配線との接続は、スピーカーに付属の変換コネクタが合わないため配線加工が必要です。</p> <p>⑧ インナーバッフルUD-K622（希望小売価格13,200円、税込、2個1組）/UD-K522（希望小売価格3,850円、税込、2個1組）使用で可。バッフルの取付けは、車両側のタッピンググロメットを取外して、付属のボルト/ナットで取付けます。</p> <p>⑨ 全車標準でカーテンエアバッグ（フロント/セカンド/サードシート）が装着されているため、サテライトスピーカーは取付不可。</p> | | | | | | | | | | | | | | | | | | | | | | | | | | | | | |

〔PRIS/カスタムフィットスピーカーの記号〕

| | | | |
|---|--------------------------------------|----|--|
| ◎ | 取付可（スピーカーに付属のコネクタ使用） | ⊕ | 取付可（別売の配線コードでの配線が必要） |
| ◇ | 取付可（スピーカーに付属のブラケット等使用） | ⊠ | 取付可（別売の「カースピーカー取付キット」を使用し、 別売の配線コードでの配線が必要） |
| □ | 取付可（別売の「カースピーカー取付キット」使用） | ⊠ | 取付可（別売の「インナーバッフル」を使用し、 別売の配線コードでの配線が必要） |
| 回 | 取付可（別売の「インナーバッフル」使用） | × | 取付不可 |
| ○ | 取付可（配線加工が必要） | 空欄 | 非適合、または未調査で取付可否不明 |
| ◆ | 取付可（スピーカーに付属のブラケット等を使用し、 配線加工が必要） | | |

〔ボックスタイプ/ユニットタイプスピーカーの記号〕

| | | | |
|---|----------------------------|----|---|
| ◎ | 取付可 | ⊕ | 取付可（別売の配線コードでの配線が必要） |
| ● | 取付可（鉄板加工が必要） | ◆ | 取付可（スピーカーに付属のスパーサーを使用し、 別売の配線コードでの配線が必要） |
| △ | 取付可（別売のUD-K125使用） | × | 取付不可 |
| ▲ | 取付可（別売のUD-K125使用で、鉄板加工が必要） | 空欄 | 非適合、または未調査で取付可否不明 |

〔サテライトスピーカーの記号〕

| | | | |
|---|----------------|-----|------------------------|
| ○ | 取付可 | (×) | 取付不可（サードシート未使用時に限り取付可） |
| | | × | 取付不可 |
| △ | 条件付きで取付可（注記参照） | 空欄 | 非適合、または未調査で取付可否不明 |

※表の見方については、本サイトの取付詳細情報（PDF）の見方、および基礎知識や用語解説などをご確認ください。