

〈本体商品の取付情報〉

年式	型式	車種	取付商品のサイズ	本体の取付方法				注意事項	オプション ※商品別の対応状況他の詳細については、必ず取扱・取付説明書や弊社カタログ、ホームページ等でご確認ください。 ※表示価格は希望小売価格（税込）です。
				他社部品手配	取付キット類				
					型番	主な付属品	希望小売価格（税込）		
H17/1~H24/9	DBA-E11 DBA-NE11 CBA-ZE11	全車種	[2D]		KJ-N24P①	 注13	4,180円	注14,15	




※フローティングモデルの適合情報については、弊社ホームページの「[フローティングモデル適合情報](#)」等でご確認ください。

(注13) KJ-N24P①には配線コネクタ（20P）、車速信号他を取出すためのコネクタ（4P）、アンテナ変換コネクタ（GT）が同梱されています。


(注14) 車速信号他を取出す必要がないモデルの場合は、KJ-N20P①（希望小売価格3,300円、税込）で取付けできます。

(注15) メーカーオプションのカーウイングス対応TV/ナビゲーションシステム付車（H18/12以降の呼称はカーウイングスナビゲーションシステムで、H20/1以降はメーカーオプション設定なし）は不可。

〔取付キット類の主な付属品の記号〕

	ダイレクト接続コネクタ		アンテナ変換コネクタ（HFC）
	配線コネクタ （3電源、フロントスピーカー、リアスピーカー）		アンテナ変換コネクタ（GT）
	配線コネクタ （3電源、フロントスピーカー）		アンテナ変換コネクタ（CE）
[P]	専用パネル、または窓口左右の隙間を埋めるパネル		ステアリングリモコンケーブル、またはステアリングリモコン用ミニプラグ

〔オプションの記号〕

	オプション欄にこの記号がある場合は、別売のステアリングリモコンアダプター、または別売のステアリングリモコンケーブルを使用することにより、車両側のステアリングリモコン用配線との接続が可能であることを表します。
---	---

※表の見方については、本サイトの取付詳細情報（PDF）の見方、および基礎知識や用語解説などをご確認ください。

〈スピーカー商品の取付情報〉

タイプ	取付場所	注記 A	PR								注記 B	ユニットタイプ						サテライト		
			TS-Z900PRS	TS-V173S	TS-C1730S II	TS-F1740S II	TS-C1630S II	TS-F1640S II	TS-C1630S II	TS-F1640S II		TS-X210 X170	TS-A6971F	TS-A1671F	TS-A1371F	TS-G1010F	TS-E1010	TS-STH1100	TS-STX510 STX510-B	TS-STX710AS
5HB	Fドア	①	×	×	×	◇③⑥	×	×												
	キット使用	②	☒	☒	□③		□③	□③												
	インナーバッフル	⑦	☒	☒	回③	回③	回③	回③												
	Rドア	①	×	×	×	◇④⑥	×	×												
	キット使用	②④	☒	☒	□		□	□												
	インナーバッフル	④⑦	☒	☒	回	回	回	回												
注記	<p>※H17/1~H24/9車の前ドアには、インナーバッフルUD-K622（希望小売価格13,200円、税込、2個1組）を使用して「TS-Z132PRS（スパーサー使用）」の取付けが可能です。</p> <p>※H17/1~H24/9車のリアドアには、インナーバッフルUD-K622（希望小売価格13,200円、税込、2個1組）を使用して「TS-Z172PRS/TS-Z132PRS（スパーサー使用）」の取付けが可能です。</p> <p>① 純正カースピーカーは樹脂ブラケット一体型で、取付ネジ穴ピッチが大きいスピーカーです。</p> <p>② カースピーカー取付キットUD-K121（希望小売価格3,300円、税込、2個1組）使用可。</p> <p>③ 車両のスピーカー用配線と接続したコネクタを、スピーカー上部の前方寄りの位置にして、ガムテープなどで移動しないよう固定をしてドアトリムを取付けます（コネクタがスピーカーの後方位置では、コネクタがトリム側に当たって、ドアトリムが取付けられないことがありますので注意してください）。</p> <p>④ 純正リアスピーカー非装備車の場合は、鉄板穴のマスキングシートを剥がして取付けます。</p> <p>⑥ スピーカーに付属の樹脂ブラケットを使用して取付けます。</p> <p>⑦ インナーバッフルUD-K622（希望小売価格13,200円、税込、2個1組）/UD-K522（希望小売価格3,850円、税込、2個1組）使用可。</p> <p>⑨ リアビラ部トリムとルーフに段差があるためブラケットが取付けられず取付不可。</p>																			

〔PRS/カスタムフィットスピーカーの記号〕

◎	取付可（スピーカーに付属のコネクタ使用）	⊕	取付可（別売の配線コードでの配線が必要）
◇	取付可（スピーカーに付属のブラケット等使用）	☒	取付可（別売の「カースピーカー取付キット」を使用し、別売の配線コードでの配線が必要）
□	取付可（別売の「カースピーカー取付キット」使用）	☒	取付可（別売の「インナーバッフル」を使用し、別売の配線コードでの配線が必要）
回	取付可（別売の「インナーバッフル」使用）	×	取付不可
◎	取付可（配線加工が必要）	空欄	非適合、または未調査で取付可否不明
◆	取付可（スピーカーに付属のブラケット等を使用し、配線加工が必要）		

〔ボックスタイプ/ユニットタイプスピーカーの記号〕

◎	取付可	⊕	取付可（別売の配線コードでの配線が必要）
●	取付可（鉄板加工が必要）	◆	取付可（スピーカーに付属のスパーサーを使用し、別売の配線コードでの配線が必要）
△	取付可（別売のUD-K125使用）	×	取付不可
▲	取付可（別売のUD-K125使用で、鉄板加工が必要）	空欄	非適合、または未調査で取付可否不明

〔サテライトスピーカーの記号〕

○	取付可	(×)	取付不可（サードシート未使用時に限り取付可）
		×	取付不可
△	条件付きで取付可（注記参照）	空欄	非適合、または未調査で取付可否不明

※表の見方については、本サイトの取付詳細情報 (PDF) の見方、および基礎知識や用語解説などをご確認ください。