
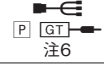










〈本体商品の取付情報〉

年 式	型 式	車 種	取付商品のサイズ	本体の取付方法				注 意 事 項	オプション ※商品別の対応状況他の詳細については、必ず取扱・取付説明書や弊社カタログ、ホームページ等でご確認ください。 ※表示価格は希望小売価格（税込）です。	
				他社部品手配	取付キット類					希望小売価格 (税込)
					型 番	主な付属品				
R5/4～現在	GU6系 GU7系 GUD系 GUE系	オーディオレス仕様（窓口なし） 注1	8型	KLS-F806D ^㉔	 注3	24,200円	注4,5			
			2D	KJ-F74DE ^㉔	 注6	9,900円	注5,7	 注8		
		11.6インチディスプレイ付車 注2	×	取付不可						


※フローティングモデルの適合情報については、弊社ホームページの「[フローティングモデル適合情報](#)」等でご確認ください。

- (注1) 一部グレードに標準またはメーカーオプションのオーディオレス仕様（異形のカバー付で窓口なし、純正ブラケット付）の場合。
- (注2) 一部グレードに標準またはメーカーオプションの11.6インチセンターインフォメーションディスプレイ&インフォテインメントシステム付車の場合で、純正ラジオが異形で窓口がないため取付不可。
- (注3) KLS-F806D^㉔は8V型カーナビゲーションを取付けるための車種専用の取付キットです。専用パネル（黒系シボ入り）、パネルブラケット、サイドブラケットの他、ダイレクト接続コネクタ（20P/5P、ステアリングリモコン用ミニプラグ：KJ-F101SC相当）、アンテナ変換コネクタ（GT）、ネジ類等が同梱されています。
- (注4) 純正ステアリングリモコンの利用が可能になります。
- (注5) ディーラーオプションの9インチビルトインナビ付車の場合も、交換取付けは可能です。
- (注6) KJ-F74DE^㉔には専用パネル（黒系シボ入り）、パネルブラケット、サイドブラケット、配線コネクタ（20P）、オプション用コネクタ（5P）、アンテナ変換コネクタ（GT）等が同梱されています。
- (注7) DMH-SZ700、FH-8500DVS/6500DVD等、ノーズ部の凸量が少ない商品を取付ける際に周囲の隙間が目立つ場合には、別途スポンジ等を用意して本体周囲に貼ってください。
- (注8) 純正ステアリングリモコン付車の場合、純正ステアリングリモコンにはそのままでは接続できません。オーディオ配線コネクタ（20P）までステアリングリモコン用配線が引き回されている場合に、別売のステアリングリモコンケーブル KJ-F101SC^㉔（希望小売価格1,650円、税込）を使用すれば車両側配線との接続は可能です。なお、ステアリングリモコンケーブルを同梱しているモデル（AVIC-CZ912Ⅲ/RZ920-DC等）の場合は、その同梱ケーブルを配線加工しての接続も可能です。接続可能な商品はステアリングリモコンの学習に対応した商品、または商品本体の設定が「スバル5」に対応した商品のみとなります。商品別の対応状況他の詳細については、必ず取扱・取付説明書や弊社ホームページの「[純正ステアリングリモコン適合情報](#)」等でご確認ください。

〔取付キット類の主な付属品の記号〕

	ダイレクト接続コネクタ		アンテナ変換コネクタ（HFC）
	配線コネクタ (3電源、フロントスピーカー、リアスピーカー)		アンテナ変換コネクタ（GT）
	配線コネクタ (3電源、フロントスピーカー)		アンテナ変換コネクタ（CE）
	専用パネル、または窓口左右の隙間を埋めるパネル		ステアリングリモコンケーブル、またはステアリングリモコン用ミニプラグ

〔オプションの記号〕

	オプション欄にこの記号がある場合は、別売のステアリングリモコンアダプター、または別売のステアリングリモコンケーブルを使用することにより、車両側のステアリングリモコン用配線との接続が可能であることを表します。
---	---

※表の見方については、本サイトの取付詳細情報（PDF）の見方、および基礎知識や用語解説などをご確認ください。

