











〈本体商品の取付情報〉

年式	型式	車種	取付商品のサイズ	本体の取付方法				オプション	
				取付キット類			注意事項	※商品別の対応状況他の詳細については、必ず取扱・取付説明書や弊社カタログ、ホームページ等でご確認ください。 ※表示価格は希望小売価格（税込）です。	
				他社部品手配	型番	主な付属品			
H16/11~H22/9	DBA-ZC11S DBA-ZD11S DBA-ZC21S DBA-ZD21S DBA-ZC71S	異形パネル一体ラジオ付車	②D		KK-S70D [Ⓚ]	 注1	8,250円	Ⓜ 注2	
		2D窓口付車 (オーディオレス)	②D		KK-S25FP [Ⓚ]	 注3	3,850円		


※フローティングモデルの適合情報については、弊社ホームページの「フローティングモデル適合情報」等でご確認ください。

- (注1) KK-S70D[Ⓚ]にはブラケット、パネル（2D窓口、配線コネクター（20P）、車速信号他を取出すためのコネクター（5P）等が同梱されています。なお、パネルの色は黒（つや消し）となります。
- (注2) 純正ステアリングリモコン付車の場合、純正ステアリングリモコンにはそのままでは接続できません。オーディオ配線コネクター（20P）までステアリングリモコン用配線が引き回されている場合に、別売のステアリングリモコンアダプター KK-S201ST[Ⓚ]（希望小売価格8,800円、税込）、またはステアリングリモコンケーブル KJ-H101SC[Ⓜ]（希望小売価格1,650円、税込）を使用すれば車両側配線との接続は可能です。なお、ステアリングリモコンケーブルを同梱しているモデル（AVIC-CZ912Ⅲ/RZ920-DC等）の場合は、その同梱ケーブルを配線加工しての接続も可能です。但し、商品別の対応状況他の詳細については、必ず取扱・取付説明書や弊社ホームページの「純正ステアリングリモコン適合情報」等でご確認ください。
- (注3) KK-S25FP[Ⓚ]には窓口の隙間を埋めるパネル、配線コネクター（20P）、車速信号他を取出すためのコネクター（5P）等が同梱されています。
- (注4) 車速信号他を取出す必要がないモデルの場合は、KK-S22FP[Ⓚ]（希望小売価格3,300円、税込）で取付けできます。
- (注5) 純正1Dサイズラジオ+純正1Dポケット付車にトレードイン1D取付けをする場合は、KK-S21FP[Ⓚ]（希望小売価格3,300円、税込）で取付けできます。
- (注6) ラジオレス車の場合も取付可。
- (注7) 純正ブラケットへの組付けは、上下段共にブラケットの前から2、5番目の穴にT-2、3穴位置で取付けます。
- (注8) メーカーオプションまたは標準のHDDナビゲーションシステム装着車（H16/11~H19/5車に設定）は除きます（取付可否は未調査で不明です）。

〔取付キット類の主な付属品の記号〕

	ダイレクト接続コネクター		アンテナ変換コネクター（HFC）
	配線コネクター （3電源、フロントスピーカー、リアスピーカー）		アンテナ変換コネクター（GT）
	専用パネル		アンテナ変換コネクター（CE）
	窓口の隙間を埋めるパネル		ステアリングリモコンケーブル、またはステアリングリモコン用ミニプラグ

〔オプションの記号〕

	オプション欄にこの記号がある場合は、別売のステアリングリモコンアダプター、または別売のステアリングリモコンケーブルを使用することにより、車両側のステアリングリモコン用配線との接続が可能であることを表します。
---	---

※表の見方については、本サイトの取付詳細情報（PDF）の見方、および基礎知識や用語解説などをご確認ください。

〈スピーカー商品の取付情報〉

タイプ	取付場所	注記 A	カスタムフィット							注記 B	ユニットタイプ						サテライト				
			TS-Z900PRS	TS-V173S	TS-C1730S II C1730 II	TS-F1740S II F1740 II	TS-C1630S II C1630 II	TS-F1640S II F1640 II	TS-F1040S II F1040 II		TS-X210 X170	TS-A6971F	TS-A1671F	TS-A1371F	TS-G1010F	TS-E1010	TS-STH1100	TS-STX510 STX510-B	TS-STX710AS		
5ドア	ドアミラー部 (純正TW部)				◇ ¹⁸	◇ ¹⁸															
	Fドア	標準SP付	⑩	×	×	×	◇ ¹⁹ ²¹	×	×	×											
		キット使用	⑪	☒	☒	□		□	□												
		キット使用	⑳ ²¹	☒	☒	□		□	□												
		インナーバッフル	⑯	☒	☒	☒	☒	☒	☒												
		D.OPのSP付車	⑫	×	×	×	◇ ²¹	◎	◎	×											
		キット使用	⑪ ¹³	☒	☒	□															
		キット使用	⑬ ²⁰ ²¹	☒	☒	□															
	Rドア	標準SP付、SPなし車	⑩	×	×	×	◇ ¹⁹ ²¹	×	×									× ¹⁵	× ¹⁵	× ¹⁵	
	Rドア	キット使用	⑪	☒	☒	□		□	□												
		キット使用	⑳ ²¹	☒	☒	□		□	□												
		インナーバッフル	⑯	☒	☒	☒	☒	☒	☒												
		D.OPのSP付車	⑫	×	×	×	◇ ²¹	◎	◎												
		キット使用	⑪ ¹³	☒	☒	□															
		キット使用	⑬ ²⁰ ²¹	☒	☒	□															
		インナーバッフル	⑬ ¹⁶	☒	☒	☒	☒	☒	☒												
	Rシェルフ									◎ ¹⁴											

注記

⑩ メーカー標準装備のスピーカーは、樹脂一体型のはめ込み取付けタイプです。

⑪ カースピーカー取付キットUD-K115 (希望小売価格3,300円、税込、2個1組) 使用で可。フロントドアの場合は、ブラケットの上部のクラック部 (1ヶ所) を切取って取付けます。

⑫ ディーラーオプションのスピーカー付の場合で、スピーカーブラケット (純正ブラケット) を使用して取付けている場合、TS-F1740S II・F1740 II はスピーカーブラケットを除外してスピーカーに付属の樹脂ブラケットを使用して取付可で、16cmスピーカーはスピーカーブラケットをそのまま使用して取付可。

⑬ 純正スピーカーブラケットを除外して取付けます。

⑭ シェルフの段差にかかり、スピーカーとシェルフとの間に少し隙間があります。

⑮ 取付け自体は可能ですが、ヘッドレスト (使用時) にスピーカーが当たるため取付不可。

⑯ インナーバッフルUD-K626 (希望小売価格13,200円、税込、2個1組) /UD-K526 (希望小売価格3,850円、税込、2個1組) 使用で可。

⑰ 純正ツイーター付車の場合、TS-C1730S II・F1740S II に同梱のツイーターは、スピーカーに付属のツイーター用ブラケット (スズキ/日産用) を使用して、ドアミラー部の純正ツイータースペースに取付けが可能ですが。

⑱ スピーカーに付属の樹脂ブラケットを使用して取付けます。

⑳ カースピーカー取付キットUD-K121 (希望小売価格3,300円、税込、2個1組) 使用で可。

㉑ ブラケットは取付穴の穴あけ (3ヶ所) が必要です。また、車両側に干渉する場合にはクラック部などの切取加工も必要になります。詳しくは取付説明書を参照してください。

[PRS/カスタムフィットスピーカーの記号]

◎	取付可 (スピーカーに付属のコネクター使用)	⊕	取付可 (別売の配線コードでの配線が必要)
◇	取付可 (スピーカーに付属のブラケット等使用)	☒	取付可 (別売の「カースピーカー取付キット」を使用し、別売の配線コードでの配線が必要)
□	取付可 (別売の「カースピーカー取付キット」使用)	☒	取付可 (別売の「インナーバッフル」を使用し、別売の配線コードでの配線が必要)
☒	取付可 (別売の「インナーバッフル」使用)	×	取付不可
◎	取付可 (配線加工が必要)	空欄	非適合、または未調査で取付可否不明
⊕	取付可 (スピーカーに付属のブラケット等を使用し、配線加工が必要)		

[ボックスタイプ/ユニットタイプスピーカーの記号]

◎	取付可	⊕	取付可 (別売の配線コードでの配線が必要)
●	取付可 (鉄板加工が必要)	⊕	取付可 (スピーカーに付属のスピーカーを使用し、別売の配線コードでの配線が必要)
△	取付可 (別売のUD-K125使用)	×	取付不可
▲	取付可 (別売のUD-K125使用で、鉄板加工が必要)	空欄	非適合、または未調査で取付可否不明

[サテライトスピーカーの記号]

○	取付可	(×)	取付不可 (サードシート未使用時に限り取付可)
		×	取付不可
△	条件付きで取付可 (注記参照)	空欄	非適合、または未調査で取付可否不明

※表の見方については、本サイトの取付詳細情報 (PDF) の見方、および基礎知識や用語解説などをご確認ください。