













〈本体商品の取付情報〉

年式	型式	車種	取付商品のサイズ	本体の取付方法				オプション ※商品別の対応状況他の詳細については、必ず取扱・取付説明書や弊社カタログ、ホームページ等でご確認ください。 ※表示価格は希望小売価格(税込)です。	
				他社部品手配	取付キット類				注意事項
					型番	主な付属品	希望小売価格(税込)		
H30/11~R2/1	MR41S系 MR31S系	200mmワイド 窓口付車 注1,3	8型	必要注4	KJ-S103DK①	 注5	5,500円	注6,7,8,9	フリップダウンモニター取付キット(注15) ●KK-S102FD⑧ 13,200円
			W2D		KJ-S103DK①	 注5	5,500円	注6,7,9 10,11	
			2D		KK-S80D⑥	 注12	6,050円	注6,7,10 13	
		8インチ窓口付車 注2,3	8型		KJ-S103DK①	 注5	5,500円	注6,7,8,9	


※フローティングモデルの適合情報については、弊社ホームページの「フローティングモデル適合情報」等でご確認ください。

- (注1) 全車標準はオーディオレス(200mmワイド窓口で純正ブラケット付)です。
- (注2) ディーラーオプションの「オーディオブラケットセット8インチモデル用」(99000-79AY9)、および「オーディオ交換ガーニッシュ8インチモデル用」(カラーバリエーション6種のいずれか)を装着している車両の場合。なお、8インチモデル用部品を使用しているため、標準モデルとワイドモデルの商品は取付不可。但し、元々装着されていた標準仕様に戻すことができれば取付可能になります(その場合の取付内容については、上段の200mmワイド窓口付車の項を参照してください)。
- (注3) メーカーオプションの全方位モニター用カメラパッケージ装着車のフロント/サイド(左右)/バックカメラは使用できません。
- (注4) ディーラーオプションの「オーディオブラケットセット8インチモデル用」(99000-79AY9)、および「オーディオ交換ガーニッシュ8インチモデル用」(99194-65P20-N10/QCP/QDA/QEP/QQTのいずれか、または99194-65P60-QEK)の購入が必要です。なお、この際ハザードスイッチを移設しますが、ハザードスイッチ奥側に車両インパネ側に当たりますので、その部分の切取加工が必要となります。
- (注5) KJ-S103DK①にはダイレクト接続コネクタ(20P/5P、ステアリングリモコン用ミニプラグ:KJ-F101SC相当)が同梱されています。なお、ダイレクト接続用取付キットKJ-S101DK④(希望小売価格5,500円、税込)も使用可能です。
- (注6) 純正フロントドアスピーカーなし車の場合は、別途スピーカーの取付が必要になります。
- (注7) 車両側のアンテナブースターとチューナーのインピーダンスアンマッチングによりAMラジオが受信できない場合は、RD-AN40(希望小売価格1,980円、税込)を使用します。
- (注8) ステレオ本体の純正ブラケットへの組付けにはT穴を使用します。なお、窓口上部に少し隙間があく取付けとなるため、必要に応じて別途スポンジなどを用意して貼付けてください。
- (注9) 純正ステアリングリモコンの利用が可能になります。但し、2014年発売のサイバーナビ、2013年発売の楽ナビの取付け等で別売のステアリングリモコンアダプターKK-S201ST⑧(希望小売価格8,800円、税込)を使用する必要がある場合は、KJ-S103DK①に代えて別売の電源ケーブルRD-N002(希望小売価格2,200円、税込)と取付キットKJ-S26P④(希望小売価格2,970円、税込)を使用して取付けます。
- (注10) 純正ブラケットへの組付けは、上下段共にブラケットの前から2番目と3番目の穴に、標準モデルはトヨタ車用の2、3番ネジ穴(製品肩口から47.5mmと88mmのネジ穴)で取付け、ワイドモデルはN穴で取付けます。
- (注11) 電源ケーブル、ステアリングリモコンケーブルを同梱しているモデル(AVIC-CW912Ⅲ/RW920-DC等)の場合、取付キットKJ-S26P④(希望小売価格2,970円、税込)も使用可能です。但し、ステアリングリモコンケーブルの接続には配線加工が必要です。なお、KJ-S103DK①同梱のダイレクト接続コネクタを使用する場合には配線加工は不要です。
- (注12) KK-S80D⑥には窓口の隙間を埋めるパネル、ブラケット×2、配線コネクタ(20P)、車速信号他を取出すためのコネクタ(5P)等が同梱されています。
- (注13) ワイド2D窓口車用パネルを同梱しているFH-4600/3100等の場合、取付キットKJ-S26P④(希望小売価格2,970円、税込)を使用して取付けることも可能です。なお、純正ブラケットへの組付けは、ブラケットの前から2番目と3番目の穴に、本体の前から2番目、3番目のN穴で取付けます(下段側は2番目のN穴のみとなります)。
- (注14) 純正ステアリングリモコン付車の場合、純正ステアリングリモコンにはそのままでは接続できません。オーディオ配線コネクタ(20P)までステアリングリモコン用配線が引き回されている場合に、別売のステアリングリモコンアダプターKK-S201ST⑧(希望小売価格8,800円、税込)、またはステアリングリモコンケーブルKJ-H101SC③(希望小売価格1,650円、税込)を使用すれば車両側配線との接続は可能です。また、ステアリングリモコンケーブルKJ-H101SC③(希望小売価格1,650円、税込)も接続は可能です。なお、ステアリングリモコンケーブルを同梱しているモデル(AVIC-CZ912Ⅲ/RZ920-DC等)の場合は、その同梱ケーブルを配線加工しての接続も可能です。但し、商品別の対応状況他の詳細については、必ず取扱・取付説明書や弊社ホームページの「純正ステアリングリモコン適合情報」等でご確認ください。
- (注15) KK-S102FD⑧は品薄につき、在庫切れになる場合があります。

〔取付キット類の主な付属品の記号〕

	ダイレクト接続コネクタ		アンテナ変換コネクタ(HFC)
	配線コネクタ (3電源、フロントスピーカー、リアスピーカー)		アンテナ変換コネクタ(GT)
	配線コネクタ (3電源、フロントスピーカー)		アンテナ変換コネクタ(CE)
	専用パネル、または窓口左右の隙間を埋めるパネル		ステアリングリモコンケーブル、またはステアリングリモコン用ミニプラグ

〔オプションの記号〕

	オプション欄にこの記号がある場合は、別売のステアリングリモコンアダプター、または別売のステアリングリモコンケーブルを使用することにより、車両側のステアリングリモコン用配線との接続が可能であることを表します。
---	---

※表の見方については、本サイトの取付詳細情報(PDF)の見方、および基礎知識や用語解説などをご確認ください。

