































〈本体商品の取付情報〉

年式	型式	車種	取付商品のサイズ	本体の取付方法				注意事項	オプション ※商品別の対応状況他の詳細については、必ず取扱・取付説明書や弊社カタログ、ホームページ等でご確認ください。 ※表示価格は希望小売価格(税込)です。
				他社部品手配	取付キット類				
					型番	主な付属品	希望小売価格(税込)		
H28/6~R1/10 ハイブリッドを含む	ACR50W系 ACR55W系 AHR20W系	全車種 (9インチ窓口) 注1	9型		RD-Y101DK  	5,500円	注3	フリップダウンモニター取付キット ● KK-Y102FD  13,200円 バックカメラ接続用取付キット(注11) ● KK-Y204BC  7,700円 ステアリング連動バックガイド線表示アダプター(注13) ● KK-Y102GA  27,500円	
			8型		KLS-Y810D   	22,000円	注3		
			W2D	必要注5	RD-Y101DK  	5,500円	注3,6,12		
			2D	必要注5	KK-Y55DE  	4,400円	注8,9		 注10


※フローティングモデルの適合情報については、弊社ホームページの「フローティングモデル適合情報」等でご確認ください。

- (注1) 全車標準はオーディオレス(9インチ窓口で純正ブラケット付)です。
- (注2) RD-Y101DKにはダイレクト接続コネクタ(10P/6P/5P)、アンテナ変換コネクタ(HFC)、ステアリングリモコンケーブル(20P)が同梱されています。
- (注3) オーディオ取付部裏のステアリングリモコン用配線が20Pコネクタ仕様の場合に、純正ステアリングリモコンの利用が可能になります。
- (注4) KLS-Y810D  は8V型カーナビゲーションを取付けるための車種専用の取付キットです。専用パネル(ブラック/メタリック調)、ブラケット、サブブラケットの他、ダイレクト接続コネクタ(10P/6P/5P)、アンテナ変換コネクタ(HFC)、ステアリングリモコンケーブル(20P)、ネジ類等が同梱されています。
- (注5) ワイド2D窓口仕様にするための“スペーサー”が含まれる、ディーラーオプションの「オーディオレスカバー」の購入が必要です……オーディオレスカバー(目隠しパネル)自体は使用しません。なお、ディーラーオプションのナビ/オーディオ付車で、“スペーサー”を使用している場合は購入不要です。
- (注6) 電源ケーブル、ステアリングリモコンケーブルを同梱しているモデル(AVIC-CW912Ⅲ/RW920-DC等)の場合、取付キットKJ-Y15P  (希望小売価格3,850円、税込)も使用可能です。但し、ステアリングリモコンケーブルの接続には配線加工が必要です。なお、RD-Y101DKには配線加工せずに接続可能なステアリングリモコンケーブル(20P)が同梱されています。
- (注7) KK-Y55DE  には窓口左右の隙間を埋めるパネル(L、R)、配線コネクタ(10P/6P)、車速信号他を取出すためのコネクタ(5P)、アンテナ変換コネクタ(HFC)等が同梱されています。
- (注8) キットに同梱のパネル(L、R)をステレオ本体に取付ける際は、上段側の取付穴部の上部が純正ブラケットの凸部に当たるため、パネルの当たる部分を切取加工して取付けます。
- (注9) ワイド2D窓口専用パネルを同梱しているFH4600/3100等の場合、取付キットKJ-Y15P  (希望小売価格3,850円、税込)を使用して取付けることも可能です。
- (注10) 純正ステアリングリモコン付車の場合、純正ステアリングリモコンにはそのままでは接続できません。オーディオ取付部裏のステアリングリモコン用配線が20Pコネクタ仕様の場合に、別売のステアリングリモコンアダプターKK-Y201ST  (希望小売価格8,800円、税込)、またはステアリングリモコンケーブルKJ-Y101SC  (希望小売価格2,200円、税込)を使用すれば車両側配線との接続は可能です。なお、ステアリングリモコンケーブルを同梱しているモデル(AVIC-CZ912Ⅲ/RZ920-DC等)の場合は、その同梱ケーブルを配線加工しての接続も可能です。但し、商品別の対応状況他の詳細については、必ず取扱・取付説明書や弊社ホームページの「純正ステアリングリモコン適合情報」等でご確認ください。
- (注11) 別売のバックカメラユニットND-BC8Ⅱを純正取付位置に設置するための専用ブラケット、車両内配線を利用して接続できる変換コネクタ等が同梱されています。別売のバックカメラユニットND-BC300/BC9も専用ブラケットを利用して純正取付位置に設置することは可能です。但し、ND-BC300/BC9はND-BC8Ⅱより視野角が広いため、車両の映り込み範囲が異なります。また、ND-BC300の場合はカメラ同梱の配線を引き回す必要があります(キット同梱の変換コネクタ類は使用できません)。
- (注12) ダイレクト接続コネクタ類を同梱しているモデル(AVIC-ZH0999WS/ZH0999W/ZH0777W/ZH0099WH/ZH0099WS/ZH0099W/ZH0077W/RW09/RW03/MRZ099W)の場合、RD-Y101DKは不要です。
- (注13) 別売のバックカメラユニットND-BC8Ⅱ、バックカメラ接続用取付キットKK-Y204BC  に追加して使用します。ND-BC8ⅡをKK-Y204BC  で取付けた場合のバックカメラ映像に、ステアリング操作と連動したバックガイド線を加えた映像をRCA端子で出力します。なお、ND-BC300/BC9との組み合わせでは使用できません。また、KK-Y102GA  は品薄につき、在庫切れになる場合があります。

〔取付キット類の主な付属品の記号〕

	ダイレクト接続コネクタ		アンテナ変換コネクタ(HFC)
	配線コネクタ (3電源、フロントスピーカー、リアスピーカー)		アンテナ変換コネクタ(GT)
	配線コネクタ (3電源、フロントスピーカー)		アンテナ変換コネクタ(CE)
	専用パネル、または窓口左右の隙間を埋めるパネル		ステアリングリモコンケーブル、またはステアリングリモコン用ミニプラグ

〔オプションの記号〕

	オプション欄にこの記号がある場合は、別売のステアリングリモコンアダプター、または別売のステアリングリモコンケーブルを使用することにより、車両側のステアリングリモコン用配線との接続が可能であることを表します。
---	---

※表の見方については、本サイトの取付詳細情報(PDF)の見方、および基礎知識や用語解説などをご確認ください。

