




カローラ アクシオ (H24/5～現在) /カローラ アクシオ ハイブリッド (H25/8～現在)








〈本体商品の取付情報〉

年式	型式	車種	取付商品のサイズ	本体の取付方法				注意事項	オプション ※商品別の対応状況他の詳細については、必ず取扱・取付説明書や弊社カタログ、ホームページ等でご確認ください。 ※表示価格は希望小売価格(税込)です。
				取付キット類			希望小売価格(税込)		
				他社部品手配	型番	主な付属品			
H24/5～現在	NRE160系 NRE161系 NZE161系 NZE164系 NKE165系	ワイド2D窓口付車 (オーディオレス)	W2D	RD-Y101DK	 注1	5,500円	注2,3,4 5,6,17		
ハイブリッドは H25/8～現在			2D	KK-Y60DE <sup>Ⓚ</sup>	 注7	4,400円	注4,5,6 8,9	 注10	


※フローティングモデルの適合情報については、弊社ホームページの「[フローティングモデル適合情報](#)」等でご確認ください。

- (注1) RD-Y101DKにはダイレクト接続コネクタ (10P/6P/5P)、アンテナ変換コネクタ (HFC)、ステアリングリモコンケーブル (20P) が同梱されています。
- (注2) オーディオ取付部裏のステアリングリモコン用配線が20Pコネクタ仕様の場合に、純正ステアリングリモコンの利用が可能になります。
- (注3) 電源ケーブル、ステアリングリモコンケーブルを同梱しているモデル (AVIC-CW912Ⅲ/RW920-DC等) の場合、取付キット KJ-Y15P<sup>Ⓛ</sup> (希望小売価格3,850円、税込) も使用可能です。但し、ステアリングリモコンケーブルの接続には配線加工が必要です。なお、RD-Y101DKには配線加工せずに接続可能なステアリングリモコンケーブル (20P) が同梱されています。
- (注4) 純正リアスピーカーなし車の場合は、車両にリアスピーカー用配線 (6P) がいないため、キットまたは商品に同梱のリアスピーカー用6P配線コネクタは使用しません。
- (注5) ディーラーオプションのナビ/オーディオ付車で、純正「ラジオアンテナコネクタ変換ケーブル」を使用してHFC→JASOに変換されている車両にアンテナを接続する場合は、車両側に接続されている「ラジオアンテナコネクタ変換ケーブル」をそのまま使用して接続します (この場合、キットまたは商品に同梱のアンテナ変換コネクタは使用しません)。
- (注6) H24/5～H27/3車にメーカーオプション設定のCD・AM/FM (ワイド2Dサイズ) 付車は除きます (未調査で取付可否は不明です)。
- (注7) KK-Y60DE<sup>Ⓚ</sup>には窓口左右の隙間を埋めるパネル (L、R)、配線コネクタ (10P/6P)、車速信号他を取出すためのコネクタ (5P)、アンテナ変換コネクタ (HFC) 等が同梱されています。
- (注8) ディーラーオプションのナビ/オーディオ付車で、ラジオアンテナの接続に純正「ラジオアンテナコネクタ変換ケーブル」を使用してHFC→JASOに変換されている車両の場合は、取付キット KK-Y40DⅡ<sup>Ⓚ</sup> (希望小売価格2,750円、税込) またはKK-Y45DⅡ<sup>Ⓚ</sup> (希望小売価格3,300円、税込) でも取付可能ですが、同梱のパネルは黒系シボ入りです。
- (注9) ワイド2D窓口車用パネルを同梱しているFH-4600/3100等の場合、取付キット KJ-Y15P<sup>Ⓛ</sup> (希望小売価格3,850円、税込) を使用して取付けることも可能です。
- (注10) 純正ステアリングリモコン付車の場合、純正ステアリングリモコンにはそのままでは接続できません。オーディオ取付部裏のステアリングリモコン用配線が20Pコネクタ仕様の場合に、別売のステアリングリモコンアダプター KK-Y201ST<sup>Ⓚ</sup> (希望小売価格8,800円、税込)、またはステアリングリモコンケーブル KJ-Y101SC<sup>Ⓛ</sup> (希望小売価格2,200円、税込) を使用すれば車両側配線との接続も可能です。なお、ステアリングリモコンケーブルを同梱しているモデル (AVIC-CZ912Ⅲ/RZ920-DC等) の場合は、その同梱ケーブルを配線加工しての接続も可能です。但し、商品別の対応状況他の詳細については、必ず取扱・取付説明書や弊社ホームページの「[純正ステアリングリモコン適合情報](#)」等でご確認ください。
- (注17) ダイレクト接続コネクタ類を同梱しているモデル (AVIC-ZH0999WS/ZH0999W/ZH0777W/ZH0099WH/ZH0099WS/ZH0099W/ZH0077W/RW09/RW03/MRZ099W) の場合、RD-Y101DKは不要です。

〔取付キット類の主な付属品の記号〕

	ダイレクト接続コネクタ		アンテナ変換コネクタ (HFC)
	配線コネクタ (3電源、フロントスピーカー、リアスピーカー)		アンテナ変換コネクタ (GT)
	配線コネクタ (3電源、フロントスピーカー)		アンテナ変換コネクタ (CE)
	専用パネル、または窓口左右の隙間を埋めるパネル		ステアリングリモコンケーブル、またはステアリングリモコン用ミニプラグ

〔オプションの記号〕

	オプション欄にこの記号がある場合は、別売のステアリングリモコンアダプター、または別売のステアリングリモコンケーブルを使用することにより、車両側のステアリングリモコン用配線との接続が可能であることを表します。
---	---

※表の見方については、本サイトの取付詳細情報 (PDF) の見方、および基礎知識や用語解説などをご確認ください。

