











〈本体商品の取付情報〉

年 式	型 式	車 種	取付商品のサイズ	本体の取付方法			注意事項	オプション ※商品別の対応状況他の詳細については、必ず取扱・取付説明書や弊社カタログ、ホームページ等でご確認ください。 ※表示価格は希望小売価格(税込)です。
				取付キット類		希望小売価格(税込)		
				他社部品手配	型番			
H13/5~H19/6	NZE121N系 ZZE122N系 ZZE124N系	ワイド2D窓口付車 (ラジオレス) 注1	[W2D]	RD-Y101DK	 注3	5,500円	注4,5,6,10	
			[2D]	KK-Y45D II ㊞	 注7	3,300円	注6,8,9	
		異形パネル一体オーディオ付車 注2	×	取付不可				

- (注1) H13/5~H15/4のX“Gエディション”を除き、全車標準はラジオレスです。
- (注2) H13/5~H15/4車に設定の異形パネル一体のオーディオは、フロントパネルが異形で純正クラスター窓形状も異なるため取付不可。但し、トヨタ純正部品のクラスター(ワイド2D窓口付……部品番号:55417-13010-B0)を購入すれば取付可となります……(その場合の取付けについては、上記のワイド2D窓口付車の項を参照してください)。なお、純正部品の価格は段階的に変更されていますので記載しておりません。また、販売が終了していたり、代替品番になっている場合もありますので予めご承知おきください。詳細についてはディーラーにてご確認をお願いします。
- (注3) RD-Y101DKにはダイレクト接続コネクタ(10P/6P/5P)、アンテナ変換コネクタ(HFC)、ステアリングリモコンケーブル(20P)が同梱されています。
- (注4) 取付キットに同梱のアンテナ変換コネクタ(HFC)、ステアリングリモコンケーブル(20P)は使用しません。また、取付キット RD-Y102DK(希望小売価格5,500円、税込)に同梱のダイレクト接続コネクタ(10P/6P/5P)も同様に使用が可能です。
- (注5) 電源ケーブルを同梱しているモデル(AVIC-CW912Ⅲ/RW920-DC等)の場合、取付キット KK-Y45D II ㊞(希望小売価格3,300円、税込)が使用可能です。なお、取付キットに同梱のパネル(L、R)は使用しません。
- (注6) メーカーオプションのDVDボイスナビゲーション付ワイドマルチAVステーション付車(H13/5~H15/4)、およびG-BOOK対応DVDボイスナビゲーション付ワイドマルチAVステーション付車(H15/4~H19/6)は除きます(取付可否は未調査で不明です)。
- (注7) KK-Y45D II ㊞には窓口左右の隙間を埋めるパネル(L、R)、配線コネクタ(10P/6P)、車速信号他を取出すためのコネクタ(5P)等が同梱されています。
- (注8) 車速信号他を取出す必要がないモデルの場合は、KK-Y40D II ㊞(希望小売価格2,750円、税込)で取付けできます。また、KK-Y50FP ㊞(希望小売価格3,300円、税込)も使用可能で、KK-Y50FP ㊞を使用すると窓口上下の隙間も塞ぐことができます(但し、車種によっては車両側窓口に余裕がないために、同梱のパネルの上下がたわんでしまう場合があります)。
- (注9) ワイド2D窓口車用パネルを同梱しているFH-4600/3100等の場合、配線キット KY-10P ㊞(希望小売価格1,650円、税込)を使用して取付けることも可能です。
- (注10) ダイレクト接続コネクタ類を同梱しているモデル(AVIC-ZH0999WS/ZH0999W/ZH0777W/ZH0099WH/ZH0099WS/ZH0099W/ZH0077W/RW09/RW03/MRZ099W)の場合、RD-Y101DKは不要です。

〔取付キット類の主な付属品の記号〕

	ダイレクト接続コネクタ		アンテナ変換コネクタ(HFC)
	配線コネクタ (3電源、フロントスピーカー、リアスピーカー)		アンテナ変換コネクタ(GT)
	配線コネクタ (3電源、フロントスピーカー)		アンテナ変換コネクタ(CE)
	専用パネル、または窓口左右の隙間を埋めるパネル		ステアリングリモコンケーブル、またはステアリングリモコン用ミニプラグ

〔オプションの記号〕

	オプション欄にこの記号がある場合は、別売のステアリングリモコンアダプター、または別売のステアリングリモコンケーブルを使用することにより、車両側のステアリングリモコン用配線との接続が可能であることを表します。
---	---

※表の見方については、本サイトの取付詳細情報(PDF)の見方、および基礎知識や用語解説などをご確認ください。

