











〈本体商品の取付情報〉

年式	型式	車種	取付商品のサイズ	本体の取付方法				オプション ※商品別の対応状況他の詳細については、必ず取扱・取付説明書や弊社カタログ、ホームページ等でご確認ください。 ※表示価格は希望小売価格(税込)です。
				取付キット類			注意事項	
				他社部品手配	型番	主な付属品		
H29/2~R5/3	ZVW52系	9インチ窓口付車 (オーディオレス) 注1	9型		RD-Y102DK  注3	5,500円	注4,15	純正バックカメラ接続アダプター(注14) ● KK-Y301BA(注) 6,050円 純正バックカメラコネクタ変換ケーブル(注14) ● RD-Y202BC 3,850円 ● RD-Y201BC 3,300円 ● RD-Y101BC 3,300円
			8型		KLS-Y809D(注)  注5	22,000円	注4,15	
			W2D		KK-Y201DK(注)  注6	16,500円	注4,7,8,15	
			2D	必要 注9	KK-Y60DE(注)  注10	4,400円	注11,12 15	
		M.OPのナビ付車 注2	×	取付不可				
ディスプレイ オーディオ付車 注16	×	取付不可						


※フローティングモデルの適合情報については、弊社ホームページの「[フローティングモデル適合情報](#)」等でご確認ください。

- (注1) オーディオレス (H29/2~R3/6車の一部グレードに標準)、または8インチディスプレイオーディオレス (R3/6以降車にメーカーオプション設定) の場合で、いずれも9インチ窓口で純正ブラケット付です。
- (注2) 11.6インチT-Connect SDナビゲーションシステム付車 (H29/2~R3/6車の一部グレードに標準) の場合で、純正ラジオは異形パネル一体型でステレオの取付けは不可。
- (注3) RD-Y102DKにはダイレクト接続コネクタ (10P/6P/5P)、アンテナ変換コネクタ (HFC)、ステアリングリモコンケーブル (28P) が同梱されています。
- (注4) オーディオ取付部裏のステアリングリモコン用配線が28Pコネクタ仕様の場合に、純正ステアリングリモコンの利用が可能になります。
- (注5) KLS-Y809D(注)は8V型カーナビゲーションを取付けるための車種専用の取付キットです。専用パネル (ブラック/メタリック調)、専用ブラケット、サブブラケットの他、ダイレクト接続コネクタ (10P/6P/5P)、アンテナ変換コネクタ (HFC)、ステアリングリモコンケーブル (28P)、ネジ類等が同梱されています。
- (注6) KK-Y201DK(注)はワイドモデル (フェイス幅200mmの商品) を取付けるための車種専用の取付キットです。専用パネル (ピアノブラック)、専用ブラケット、サブブラケットの他、ダイレクト接続コネクタ (10P/6P/5P)、アンテナ変換コネクタ (HFC)、ステアリングリモコンケーブル (28P)、ネジ類等が同梱されています (但し、KK-Y201DK(注)は品薄につき、在庫切れになる場合があります)。
- (注7) ダイレクト接続コネクタ類を同梱しているモデル (AVIC-ZH0999WS/ZH0999W/ZH0777W/ZH0099WH/ZH0099WS/ZH0099W/ZH0077W/RW09/RW03/MRZ099W) を取付ける場合、一部の配線類が重複します。
- (注8) ディーラーオプションのワイド2Dナビ/オーディオ付車の場合は「スぺーサー」を使用しているため、RD-Y102DK (希望小売価格5,500円、税込) で取付けが可能です。なお、電源ケーブル、ステアリングリモコンケーブルを同梱しているモデル (AVIC-CW912Ⅲ/RW920-DC等) の場合、取付キット KJ-Y15P(注) (希望小売価格3,850円、税込) でも取付けが可能です (但し、ステアリングリモコンケーブルの接続には配線加工が必要で、RD-Y102DKを使用する場合には配線加工は不要です)。また、ダイレクト接続コネクタ類を同梱しているモデル (AVIC-ZH0999WS/ZH0999W/ZH0777W/ZH0099WH/ZH0099WS/ZH0099W/ZH0077W/RW09/RW03/MRZ099W) の場合、RD-Y102DKは不要ですが、純正ステアリングリモコンを利用したい場合は、別途 KJ-Y102SC(注) (希望小売価格2,200円、税込) の購入が必要となります。
- (注9) ワイド2D窓口仕様にするために純正部品「スぺーサー」(55424-47030) の手配が必要です。なお、ディーラーオプションのワイド2Dナビ/オーディオ付車の場合は「スぺーサー」を使用しているため手配は不要です。
- (注10) KK-Y60DE(注)には窓口左右の隙間を埋めるパネル (L、R)、配線コネクタ (10P/6P)、車速信号号を取出すためのコネクタ (5P)、アンテナ変換コネクタ (HFC) 等が同梱されています。
- (注11) ワイド2D窓口車用パネルを同梱しているFH-4600/3100等の場合、取付キット KJ-Y15P(注) (希望小売価格3,850円、税込) を使用して取付けることも可能です。
- (注12) DMH-SZ700、FH-8500DVS/6500DVD等ノーズ部の凸量が少ない商品では、ステレオ本体が窓口表面から約7~8mm奥まった状態での取付けになります。
- (注13) 純正ステアリングリモコン付車の場合、純正ステアリングリモコンにはそのままでは接続できません。オーディオ取付部裏のステアリングリモコン用配線が28Pコネクタ仕様の場合に、別売のステアリングリモコンアダプター KK-Y202ST(注) (希望小売価格8,800円、税込)、またはステアリングリモコンケーブル KJ-Y102SC(注) (希望小売価格2,200円、税込) を使用すれば車両側配線との接続は可能です。なお、ステアリングリモコンケーブルを同梱しているモデル (AVIC-CZ912Ⅲ/RZ920-DC等) の場合は、その同梱ケーブルを配線加工しての接続も可能です。但し、商品別の対応状況他の詳細については、必ず取扱・取付説明書や弊社ホームページの「[純正ステアリングリモコン適合情報](#)」等でご確認ください。
- (注14) ナビレディセット付車 (H29/2~R3/6車に設定) の場合、純正バックカメラ配線にはそのままでは接続できません。パノラミックビューモニター付ナビレディセット付車を除き、KK-Y301BA(注)ではRCA端子で、RD-Y202BCでは8Pコネクタ (AVIC-RQ920-DC等に接続できる端子形状および配線仕様) で、RD-Y201BCでは8Pコネクタ (AVIC-CQ912Ⅲ/RQ912等に接続できる端子形状および配線仕様) で、RD-Y101BCでは5Pコネクタ (2016~2018年モデルのサイバーナビ等に接続できる端子形状) で、純正バックカメラの映像を出力することが可能となります。
- (注15) R1/5 (一部改良) に追加設定された、メーカーオプションのパノラミックビューモニター付ナビレディセット付車の場合、車両のフロント/サイド/バックカメラは使用できません。
- (注16) R3/6 (一部改良) 以降車に標準の8インチディスプレイオーディオ付車の場合で、車両側コネクタ形状等が異なるため取付不可。

〔取付キット類の主な付属品の記号〕

	ダイレクト接続コネクタ		アンテナ変換コネクタ (HFC)
	配線コネクタ (3電源、フロントスピーカー、リアスピーカー)		アンテナ変換コネクタ (GT)
	配線コネクタ (3電源、フロントスピーカー)		アンテナ変換コネクタ (CE)
	専用パネル、または窓口左右の隙間を埋めるパネル		ステアリングリモコンケーブル、またはステアリングリモコン用ミニプラグ

〔オプションの記号〕

	オプション欄にこの記号がある場合は、別売のステアリングリモコンアダプター、または別売のステアリングリモコンケーブルを使用することにより、車両側のステアリングリモコン用配線との接続が可能であることを表します。
---	---

※表の見方については、本サイトの取付詳細情報 (PDF) の見方、および基礎知識や用語解説などをご確認ください。

