
















〈本体商品の取付情報〉

年式	型式	車種	取付商品のサイズ	本体の取付方法				オプション ※商品別の対応状況他の詳細については、必ず取扱・取付説明書や弊社カタログ、ホームページ等でご確認ください。 ※表示価格は希望小売価格(税込)です。	
				他社部品手配	取付キット類				注意事項
					型番	主な付属品	希望小売価格(税込)		
H29/9~現在	TRJ150W系 GDJ151W系 GDJ150W系	ワイド2D窓口付車 (オーディオレス) 注1	9型	必要注4	RD-Y102DK	 注5	5,500円	注6	 注11
			8型		KLS-Y816D [Ⓡ]	 注7	22,000円	注6,7	
			W2D		RD-Y102DK	 注5	5,500円	注6,8,19	
			2D		KK-Y60DE [Ⓡ]	 注9	4,400円	注10	
			9型		RD-Y102DK	 注5	5,500円	注6	
		×		取付不可					
		D.OPの9インチナビ付車 注2	9型		RD-Y102DK	 注5	5,500円	注6	
		異形ラジオ付車 注3	×	取付不可					


※フロートティングモデルの適合情報については、弊社ホームページの「フロートティングモデル適合情報」等でご確認ください。

- (注1) 全車標準はオーディオレス(ワイド2D窓口で純正ブラケット付)です。
- (注2) ディーラーオプションのT-Connectナビ9インチモデル付車は、窓口が大きい専用クラスターを使用しているため、標準モデルとワイドモデル、8V型モデルの商品は取付不可。なお、元々装着されていた標準仕様に戻すことができれば取付可能になります(その場合の取付内容については、上段のワイド2D窓口付車の項を参照してください)。
- (注3) メーカーオプションのT-Connect SDナビゲーションシステム DCMパッケージ&プラド・スーパーライブサウンドシステム付車(H29/9~R2/8車に設定)、およびディスプレイオーディオ+T-Connectナビキット&プラド・スーパーライブサウンドシステム付車(R2/8以降車に設定)は、いずれもクラスター一体型の異形ラジオで取付不可。
- (注4) ディーラーオプションの9インチモデル専用「フィッティングキット」(08606-60010)の手配が必要です。なお、取付手順は純正9インチモデルの取付けと同様になります。
- (注5) RD-Y102DKにはダイレクト接続コネクタ(10P/6P/5P)、アンテナ変換コネクタ(HFC)、ステアリングリモコンケーブル(28P)が同梱されています。
- (注6) オーディオ取付部裏のステアリングリモコン用配線が28Pコネクタ仕様の場合に、純正ステアリングリモコンの利用が可能になります。
- (注7) KLS-Y816D[Ⓡ]は8V型カーナビゲーションを取付けるための車種専用の取付キットです。専用パネル(ピアノブラック)の他、ダイレクト接続コネクタ(10P/6P/5P)、アンテナ変換コネクタ(HFC)、ステアリングリモコンケーブル(28P)、ネジ類等が同梱されています。なお、取付けの際には車両側の加工等が必要となります(詳細は取付キットの取付説明書をご参照ください)。
- (注8) 電源ケーブル、ステアリングリモコンケーブルを同梱しているモデル(AVIC-CW912Ⅲ/RW920-DC等)の場合、取付キットKJ-Y15P[Ⓧ](希望小売価格3,850円、税込)も使用可能です。但し、ステアリングリモコンケーブルの接続には配線加工が必要です。なお、RD-Y102DKには配線加工せずに接続可能なステアリングリモコンケーブル(28P)が同梱されています。
- (注9) KK-Y60DE[Ⓡ]には窓口左右の隙間を埋めるパネル(L、R)、配線コネクタ(10P/6P)、車速信号を取り出すためのコネクタ(5P)、アンテナ変換コネクタ(HFC)等が同梱されています。
- (注10) ワイド2D窓口車用パネルを同梱しているFH-4600/3100等の場合、取付キットKJ-Y15P[Ⓧ](希望小売価格3,850円、税込)を使用して取付けることも可能です。
- (注11) 純正ステアリングリモコン付車の場合、純正ステアリングリモコンにはそのままでは接続できません。オーディオ取付部裏のステアリングリモコン用配線が28Pコネクタ仕様の場合に、別売のステアリングリモコンアダプターKK-Y202ST[Ⓡ](希望小売価格8,800円、税込)、またはステアリングリモコンケーブルKJ-Y102SC[Ⓧ](希望小売価格2,200円、税込)を使用すれば車両側配線との接続は可能です。なお、ステアリングリモコンケーブルを同梱しているモデル(AVIC-CZ912Ⅲ/RZ920-DC等)の場合は、その同梱ケーブルを配線加工しての接続も可能です。但し、商品別の対応状況他の詳細については、必ず取扱・取付説明書や弊社ホームページの「純正ステアリングリモコン適合情報」等でご確認ください。
- (注19) ダイレクト接続コネクタ類を同梱しているモデル(AVIC-ZH0999WS/ZH0999W/ZH0777W/ZH0099WH/ZH0099WS/ZH0099W/ZH0077W/RW09/RW03/MRZ099W)の場合、RD-Y102DKは不要ですが、純正ステアリングリモコンを利用したい場合は、別途KJ-Y102SC[Ⓧ](希望小売価格2,200円、税込)の購入が必要となります。

〔取付キット類の主な付属品の記号〕

	ダイレクト接続コネクタ		アンテナ変換コネクタ(HFC)
	配線コネクタ (3電源、フロントスピーカー、リアスピーカー)		アンテナ変換コネクタ(GT)
	配線コネクタ (3電源、フロントスピーカー)		アンテナ変換コネクタ(CE)
	専用パネル、または窓口左右の隙間を埋めるパネル		ステアリングリモコンケーブル、またはステアリングリモコン用ミニプラグ

〔オプションの記号〕

	オプション欄にこの記号がある場合は、別売のステアリングリモコンアダプター、または別売のステアリングリモコンケーブルを使用することにより、車両側のステアリングリモコン用配線との接続が可能であることを表します。
---	---

※表の見方については、本サイトの取付詳細情報(PDF)の見方、および基礎知識や用語解説などをご確認ください。

ランドクルーザー プラド（ワゴン）（H29/9～現在）

〔PRS／カスタムフィットスピーカーの記号〕

◎	取付可（スピーカーに付属のコネクター使用）	⊕	取付可（別売の配線コードでの配線が必要）
◇	取付可（スピーカーに付属のブラケット等使用）	⊗	取付可（別売の「カースピーカー取付キット」を使用し、 別売の配線コードでの配線が必要）
□	取付可（別売の「カースピーカー取付キット」使用）	⊞	取付可（別売の「インナーバッフル」を使用し、 別売の配線コードでの配線が必要）
回	取付可（別売の「インナーバッフル」使用）	×	取付不可
⊙	取付可（配線加工が必要）	空欄	非適合、または未調査で取付可否不明
◆	取付可（スピーカーに付属のブラケット等を使用し、 配線加工が必要）		

〔ボックスタイプ／ユニットタイプスピーカーの記号〕

◎	取付可	⊕	取付可（別売の配線コードでの配線が必要）
●	取付可（鉄板加工が必要）	⊕	取付可（スピーカーに付属のスペーサーを使用し、 別売の配線コードでの配線が必要）
△	取付可（別売のUD-K125使用）	×	取付不可
▲	取付可（別売のUD-K125使用で、鉄板加工が必要）	空欄	非適合、または未調査で取付可否不明

〔サテライトスピーカーの記号〕

○	取付可	(×)	取付不可（サードシート未使用時に限り取付可）
		×	取付不可
△	条件付きで取付可（注記参照）	空欄	非適合、または未調査で取付可否不明

※表の見方については、本サイトの取付詳細情報 (PDF) の見方、および基礎知識や用語解説などをご確認ください。