














〈本体商品の取付情報〉

年式	型式	車種	取付商品のサイズ	本体の取付方法			注意事項	オプション ※商品別の対応状況他の詳細については、必ず取扱・取付説明書や弊社カタログ、ホームページ等でご確認ください。 ※表示価格は希望小売価格(税込)です。		
				取付キット類						
				他社部品手配	型番	主な付属品			希望小売価格(税込)	
セダン H18/12~H30/2 ミラ カスタムを含む バン H19/12~H30/2 注1,2	L275S系 L285S系 L275V系 L285V系	異形ラジオ付車	インパネシフト車(標準の異形ラジオ付)	2D	KK-D54D [Ⓚ]	 注6	7,700円	注3,7,8  注9		
			フロアシフト車(標準の異形ラジオ付) 注3,5	X	取付不可					
		ワイド2D窓口付車	オーディオレス車	W2D	KK-D61D [Ⓚ] + RD-Y101DK	 注10  注11	4,950円 + 5,500円	注12,13 14,15 33	 注9	
				2D	KK-D61D [Ⓚ]	 注10	4,950円	注8,16		
			ワイドサイズオーディオ付	2D	KK-Y45D II [Ⓚ]	 注17	3,300円	注8,18,19		
			DINサイズオーディオ付	2D	KY-10P [Ⓚ]	 注20	1,650円	注8,21,22 23		
			純正オーディオ付車	W2D	RD-Y101DK	 注11	5,500円	注13,14 24,31 33		
			オーディオレス車	2D	必要注25	KY-10P [Ⓚ]	 注20	1,650円		注8,22,26 27
			ワイドサイズオーディオ付	2D	必要注28	KY-10P [Ⓚ]	 注20	1,650円		注8,22,26 27
			DINサイズオーディオ付	2D		KY-10P [Ⓚ]	 注20	1,650円		注8,21,22 23,26
			ワイド2D窓口の全車	W2D	必要注29	RD-Y101DK	 注11	5,500円		注24,29 30,32 33









※フローティングモデルの適合情報については、弊社ホームページの「フローティングモデル適合情報」等でご確認ください。

- (注1) H29/6現在、車種タイプは、セダン1タイプ(フロアシフト車で、異形ラジオ付が標準)、バン2タイプ(インパネシフト車またはフロアシフト車で、DINサイズのAM/FMラジオ付が標準)となっています。
- (注2) バンはワイド2D窓口付車で、DINサイズのAM/FMラジオ[スピーカー内蔵](純正取付パネルを使用)が標準装備です。そのため、オーディオ交換時にはスピーカーの取付が必要となりますが、3ドア車の取付可否については未調査です。
- (注3) インパネシフト車とフロアシフト車はダッシュの形状(および純正ブラケットの形状)が違います。なお、ミラにはインパネシフトとフロアシフトの設定があり、ミラ カスタムはインパネシフト車のみです(H20年9月現在)……標準の異形ラジオ付車ではクラスター窓口が約198(W)×102.5(H)mmになっており、一方ワイド2D窓口付車ではクラスター窓口が約201(W)×101(H)mmとなっており、取付情報が異なりますので、十分ご注意ください。
- (注4) メーカーオプションのオーディオレス選択車で、クラスター窓口がワイド2D窓口(幅200mm窓口)になっている車種。
- (注5) メーカー標準装備のラジオ(インテグレートCD・AM/FM付ステレオ)は、異形ラジオでクラスター窓口が大きいため取付不可。
- (注6) KK-D54D[Ⓚ]にはブラケット、パネル(2D窓口)、配線コネクタ(10P/6P)、車速信号他を取出すためのコネクタ(5P)等が同梱されています。
- (注7) ミラとミラ カスタムのインパネシフト車に使用可能な取付キットです(ミラのフロアシフト車には使用できません)。
- (注8) リアスピーカーなし車の場合は車両にリアスピーカー用配線がないため、同梱のリアスピーカー用コネクタ(6P)は使用しません。
- (注9) 純正ステアリングリモコン付車(H18/12~H23/7車に設定のカスタムRS)の場合、純正ステアリングリモコンにはそのままでは接続できません。オーディオ取付部裏のステアリングリモコン用配線が20Pコネクタ仕様の場合に、別売のステアリングリモコンアダプター KK-Y201ST[Ⓚ](希望小売価格8,800円、税込)、またはステアリングリモコンケーブル KJ-Y101SC[Ⓚ](希望小売価格2,200円、税込)を使用すれば車両側配線との接続は可能です。なお、ステアリングリモコンケーブルを同梱しているモデル(AVIC-CZ912Ⅲ/RZ721等)の場合は、その同梱ケーブルを配線加工しての接続も可能です。但し、商品別の対応状況他の詳細については、必ず取扱・取付説明書や弊社ホームページの「純正ステアリングリモコン適合情報」等でご確認ください。
- (注10) KK-D61D[Ⓚ]にはブラケット、窓口左右の隙間を埋めるパネル(L、R)、配線コネクタ(10P/6P)、車速信号他を取出すためのコネクタ(5P)等が同梱されています。
- (注11) RD-Y101DKにはダイレクト接続コネクタ(10P/6P/5P)、アンテナ変換コネクタ(HFC)、ステアリングリモコンケーブル(20P)が同梱されています。
- (注12) ワイドモデル(フェイス幅200mmの商品)の取付けには、ブラケットが同梱されているKK-D61D[Ⓚ]を別途購入する必要があります(オーディオレス車には純正ブラケットが装着されていません)。但し、ブラケット以外は取付キット RD-Y101DKを使用して取付けますので、KK-D61D[Ⓚ]のその他の同梱品は使用しません。なお、オーディオレス車で純正ステアリングリモコンなし車の場合には、KK-D61D[Ⓚ]と別売の電源ケーブル RD-N002(希望小売価格2,200円、税込)の同時購入でも取付けが可能です。
- (注13) オーディオ取付部裏のステアリングリモコン用配線が20Pコネクタ仕様の場合に、純正ステアリングリモコンの利用が可能になります。
- (注14) 取付キットに同梱のアンテナ変換コネクタ(HFC)は使用しません。
- (注15) 電源ケーブル、ステアリングリモコンケーブルを同梱しているモデル(AVIC-CW912Ⅲ/RW721等)の場合、RD-Y101DKは不要です。但し、ステアリングリモコンケーブルの接続には配線加工が必要です。なお、別売のステアリングリモコンケーブル KJ-Y101SC[Ⓚ](希望小売価格2,200円、税込)を使用する場合には配線加工は不要です。
- (注16) FH-4600/3100等を取付ける場合、商品に同梱のワイド2D窓口車用パネルを使用して取付けることも可能です。その場合は取付キットに同梱のパネル(L、R)は使用しません。
- (注17) KK-Y45D II[Ⓚ]には窓口左右の隙間を埋めるパネル(L、R)、配線コネクタ(10P/6P)、車速信号他を取出すためのコネクタ(5P)等が同梱されています。
- (注18) 車速信号他を取出す必要がないモデルの場合には、KK-Y40D II[Ⓚ](希望小売価格2,750円、税込)で取付けできます。
- (注19) ワイド2D窓口車用パネルを同梱しているFH-4600/3100等の場合、配線キット KY-10P[Ⓚ](希望小売価格1,650円、税込)を使用して取付けることも可能です。
- (注20) KY-10P[Ⓚ]には配線コネクタ(10P/6P)が同梱されています。
- (注21) 純正DINオーディオ付車の場合は、純正ブラケットと取付パネルを使用して取付けます。
- (注22) カーナビゲーション等を取付ける場合は、配線コネクタ(10P/6P)、車速信号他を取出すためのコネクタ(5P)等が同梱されている取付キット KK-Y45D II[Ⓚ](希望小売価格3,300円、税込)が使用可能です。
- (注23) FH-4600/3100等を取付ける場合、商品に同梱のワイド2D窓口車用パネルを使用して取付けることも可能です。その場合は純正取付パネルは使用しません。
- (注24) 純正取付パネルを使用して純正DINサイズオーディオが取付けられている場合は、純正取付パネルを外して取付けます。


※(注25)以降の注記文章は次ページにあります。

- (注25) オーディオレス車の場合は純正ブラケットと取付パネルが装着されていないため、純正ディーラーオプションの「ナビオーディオ取付キット」(08606-K2004……フロアシフト車用)と「取付パネル」(86221-B5010、2個必要)の購入が必要です。
- (注26) フロアシフト車の場合、取付キット KK-Y45D II ㊦に同梱のパネル(L、R)は、純正ブラケットの取付穴に合わず取付けられないため使用できません。
- (注27) FH-4600/3100等を取付ける場合、商品に同梱のワイド2D窓口車用パネルが使用可能ですので、純正取付パネルの購入は不要です。
- (注28) ワイドサイズオーディオ付車の場合は純正取付パネルが装着されていないため、純正ディーラーオプションの「取付パネル」(86221-B5010、2個必要)の購入が必要です。
- (注29) オーディオレス車の場合は純正ブラケットが装着されていないため、ワイドモデル(フェイス幅200mmの商品)の取付けにはディーラーオプションの「ナビオーディオ取付キット」(08606-K2004……フロアシフト車用)の購入が必要です。なお、純正オーディオ付車の場合は取付けに使用している純正ブラケットを使用しますので購入は不要です。
- (注30) 取付キットに同梱のアンテナ変換コネクタ(HFC)、ステアリングリモコンケーブル(20P)は使用しません。また、取付キット RD-Y102DK(希望小売価格5,500円、税込)に同梱のダイレクト接続コネクタ(10P/6P/5P)も同様に使用が可能です。
- (注31) 電源ケーブル、ステアリングリモコンケーブルを同梱しているモデル(AVIC-CW912Ⅲ/RW721等)の場合、取付キット KK-Y45D II ㊦(希望小売価格3,300円、税込)も使用可能です(その場合は取付キットに同梱のパネルは使用しません)。但し、ステアリングリモコンケーブルの接続には配線加工が必要です。なお、RD-Y101DKには配線加工せずに接続可能なステアリングリモコンケーブル(20P)が同梱されています。
- (注32) 電源ケーブルを同梱しているモデル(AVIC-CW912Ⅲ/RW721等)の場合、取付キット KK-Y45D II ㊦(希望小売価格3,300円、税込)が使用可能です。なお、取付キットに同梱のパネル(L、R)は使用しません。
- (注33) ダイレクト接続コネクタ類を同梱しているモデル(AVIC-ZH0999WS/ZH0999W/ZH0777W/ZH0099WH/ZH0099WS/ZH0099W/ZH0077W/RW09/RW03/MRZ099W)の場合、RD-Y101DKは不要です。

〔取付キット類の主な付属品の記号〕

	ダイレクト接続コネクタ		アンテナ変換コネクタ (HFC)
	配線コネクタ (3電源、フロントスピーカー、リアスピーカー)		アンテナ変換コネクタ (GT)
	配線コネクタ (3電源、フロントスピーカー)		アンテナ変換コネクタ (CE)
	専用パネル、または窓口左右の隙間を埋めるパネル		ステアリングリモコンケーブル、または ステアリングリモコン用ミニプラグ

〔オプションの記号〕

	オプション欄にこの記号がある場合は、別売のステアリングリモコンアダプター、または別売のステアリングリモコンケーブルを使用することにより、車両側のステアリングリモコン用配線との接続が可能であることを表します。
---	---

※表の見方については、本サイトの取付詳細情報(PDF)の見方、および基礎知識や用語解説などをご確認ください。

〔PRS/カスタムフィットスピーカーの記号〕

◎	取付可 (スピーカーに付属のコネクター使用)	⊕	取付可 (別売の配線コードでの配線が必要)
◇	取付可 (スピーカーに付属のブラケット等使用)	⊗	取付可 (別売の「カースピーカー取付キット」を使用し、 別売の配線コードでの配線が必要)
□	取付可 (別売の「カースピーカー取付キット」使用)	⊞	取付可 (別売の「インナーバッフル」を使用し、 別売の配線コードでの配線が必要)
回	取付可 (別売の「インナーバッフル」使用)	×	取付不可
⊙	取付可 (配線加工が必要)	空欄	非適合、または未調査で取付可否不明
◆	取付可 (スピーカーに付属のブラケット等を使用し、 配線加工が必要)		

〔ボックスタイプ/ユニットタイプスピーカーの記号〕

◎	取付可	⊕	取付可 (別売の配線コードでの配線が必要)
●	取付可 (鉄板加工が必要)	⊞	取付可 (スピーカーに付属のスペーサーを使用し、 別売の配線コードでの配線が必要)
△	取付可 (別売のUD-K125使用)	×	取付不可
▲	取付可 (別売のUD-K125使用で、鉄板加工が必要)	空欄	非適合、または未調査で取付可否不明

〔サテライトスピーカーの記号〕

○	取付可	(×)	取付不可 (サードシート未使用時に限り取付可)
		×	取付不可
△	条件付きで取付可 (注記参照)	空欄	非適合、または未調査で取付可否不明

※表の見方については、本サイトの取付詳細情報 (PDF) の見方、および基礎知識や用語解説などをご確認ください。