












〈本体商品の取付情報〉

年式	型式	車種	取付商品のサイズ	本体の取付方法				オプション ※商品別の対応状況他の詳細については、必ず取扱・取付説明書や弊社カタログ、ホームページ等でご確認ください。 ※表示価格は希望小売価格（税込）です。	
				取付キット類			注意事項		
				他社部品手配	型番	主な付属品			希望小売価格（税込）
H16/11~H20/12	DBA-L650S CBA-L660S	上部	インパネセンターボックス部	1D		KY-10P [Ⓚ]	 注4	1,650円	注5,6
		ラジオ部	異形ラジオ付車 注1	^{2D}		KK-D48D [Ⓚ]	 ^P 注7	7,700円	注7
			2D窓口付車 注2	^{2D}		KY-10P [Ⓚ]	 注4	1,650円	注8
			ワイド2D 窓口付車 (オーディオレス) 注3	^{W2D}		RD-Y101DK	 ^{HFC} 注9	5,500円	注10,11 15
				^{2D}		KK-Y45D II [Ⓚ]	 ^P 注12	3,300円	注8,13,14


※フローティングモデルの適合情報については、弊社ホームページの「フローティングモデル適合情報」等でご確認ください。

- (注1) メーカー標準装備のインテグレートCD/MD・AM/FM付ステレオ付車の場合。
(注2) メーカー標準装備の1DIN AM/FM付CDステレオ付車（Lグレードに標準）の場合で、窓口の幅が180mmの2D窓口仕様車。
(注3) メーカーオプションのオーディオレス選択車の場合で、窓口の幅が200mmのワイド2D窓口仕様車。
(注4) KY-10P[Ⓚ]には配線コネクタ（10P/6P）が同梱されています（但し、同梱の配線コネクタはトレードイン専用です）。
(注5) ディーラーオプションの1DINナビが装着されている場合に取付可。
(注6) オペレーションフラップ機構付の機種は、フラップが窓口の下側に当たって完全に開かないため取付不可。
(注7) KK-D48D[Ⓚ]にはパネル（2D窓口）、配線コネクタ（10P/6P）、車速信号他を取出すためのコネクタ（5P）等が同梱されています。なお、パネルの色はシルバーで、特別に設定されたクラスター色（MINILITE等）とは異なることがあります。
(注8) 1Dサイズでオペレーションフラップ機構付機種の下スペースへの取付けは、フラップが窓口の下側に当たって完全に開かないため、上スペースへ取付けてください。
(注9) RD-Y101DKにはダイレクト接続コネクタ（10P/6P/5P）、アンテナ変換コネクタ（HFC）、ステアリングリモコンケーブル（20P）が同梱されています。
(注10) 取付キットに同梱のアンテナ変換コネクタ（HFC）、ステアリングリモコンケーブル（20P）は使用しません。また、取付キット RD-Y102DK（希望小売価格5,500円、税込）に同梱のダイレクト接続コネクタ（10P/6P/5P）も同様に使用が可能です。
(注11) 電源ケーブルを同梱しているモデル（AVIC-CW912Ⅲ/RW721等）の場合、取付キット KK-Y45D II[Ⓚ]（希望小売価格3,300円、税込）が使用可能です。なお、取付キットに同梱のパネル（L、R）は使用しません。
(注12) KK-Y45D II[Ⓚ]には窓口左右の隙間を埋めるパネル（L、R）、配線コネクタ（10P/6P）、車速信号他を取出すためのコネクタ（5P）等が同梱されています。
(注13) 車速信号他を取出す必要がないモデルの場合は、KK-Y40D II[Ⓚ]（希望小売価格2,750円、税込）で取付けできます。
(注14) ワイド2D窓口専用パネルを同梱しているFH-4600/3100等の場合、配線キット KY-10P[Ⓚ]（希望小売価格1,650円、税込）を使用して取付けることも可能です。
(注15) ダイレクト接続コネクタ類を同梱しているモデル（AVIC-ZH0999WS/ZH0999W/ZH0777W/ZH0099WH/ZH0099WS/ZH0099W/ZH0077W/RW09/RW03/MRZ099W）の場合、RD-Y101DKは不要です。

〔取付キット類の主な付属品の記号〕

	ダイレクト接続コネクタ		アンテナ変換コネクタ（HFC）
	配線コネクタ (3電源、フロントスピーカー、リアスピーカー)		アンテナ変換コネクタ（GT）
	配線コネクタ (3電源、フロントスピーカー)		アンテナ変換コネクタ（CE）
	専用パネル、または窓口左右の隙間を埋めるパネル		ステアリングリモコンケーブル、またはステアリングリモコン用ミニプラグ

〔オプションの記号〕

	オプション欄にこの記号がある場合は、別売のステアリングリモコンアダプター、または別売のステアリングリモコンケーブルを使用することにより、車両側のステアリングリモコン用配線との接続が可能であることを表します。
---	---

※表の見方については、本サイトの取付詳細情報（PDF）の見方、および基礎知識や用語解説などをご確認ください。

〈スピーカー商品の取付情報〉

タイプ	取付場所	注記 A	PR							カスタムフィット							注記 B	ボックス タイプ						ユニットタイプ			サテライト								
			Z900PRS	V173S	TS-C1730S II C1740S II F1740 II	TS-C1630S II C1640S II F1640 II	TS-F1040S II						TS-X210 X170	TS-A6971F	TS-A1671F	TS-A1371F		TS-G1010F	TS-E1010	TS-STH1100	TS-STX510 STX510-B	TS-STX710AS													
5HB	Fドア		×	×	×	◎①	×																												
	インナー バッフル	②	×	×	×	回																													
	Rドア		×	×	×	◎①																											×	×	
	インナー バッフル	②	×	×	×	回																													
	Rシェルフ																	◎																	

注記
① 取付ネジ穴位置が端寄りになるため、平座金を使用して取付けます。
② インナーバッフルUD-K629 (希望小売価格12,100円、税込、2個1組) の使用が可。車両側にタッピンググロメットが装着されている場合は、タッピンググロメットを外して取付けます。
③ 後席乗員の頭部に当たるため取付不可。

[PRS/カスタムフィットスピーカーの記号]

◎	取付可 (スピーカーに付属のコネクター使用)	⊕	取付可 (別売の配線コードでの配線が必要)
◇	取付可 (スピーカーに付属のブラケット等使用)	⊞	取付可 (別売の「カースピーカー取付キット」を使用し、別売の配線コードでの配線が必要)
□	取付可 (別売の「カースピーカー取付キット」使用)	⊡	取付可 (別売の「インナーバッフル」を使用し、別売の配線コードでの配線が必要)
回	取付可 (別売の「インナーバッフル」使用)	×	取付不可
◎	取付可 (配線加工が必要)	空欄	非適合、または未調査で取付可否不明
◆	取付可 (スピーカーに付属のブラケット等を使用し、配線加工が必要)		

[ボックスタイプ/ユニットタイプスピーカーの記号]

◎	取付可	⊕	取付可 (別売の配線コードでの配線が必要)
●	取付可 (鉄板加工が必要)	◆	取付可 (スピーカーに付属のスペーサーを使用し、別売の配線コードでの配線が必要)
△	取付可 (別売のUD-K125使用)	×	取付不可
▲	取付可 (別売のUD-K125使用で、鉄板加工が必要)	空欄	非適合、または未調査で取付可否不明

[サテライトスピーカーの記号]

○	取付可	(×)	取付不可 (サードシート未使用時に限り取付可)
		×	取付不可
△	条件付きで取付可 (注記参照)	空欄	非適合、または未調査で取付可否不明

※表の見方については、本サイトの取付詳細情報 (PDF) の見方、および基礎知識や用語解説などをご確認ください。