
















〈本体商品の取付情報〉

年式	型式	車種	取付商品のサイズ	本体の取付方法			注意事項	オプション ※商品別の対応状況他の詳細については、必ず取扱・取付説明書や弊社カタログ、ホームページ等でご確認ください。 ※表示価格は希望小売価格(税込)です。
				他社部品手配	取付キット類			
					型番	主な付属品		
H23/9~H29/5	LA300S系 LA310S系	標準ラジオ付車/ オーディオレス車	W2D	KJ-D80D① + RD-N002	 注13	4,950円	注15,16 17	
					 注14	2,200円		
			2D	KJ-D80D①	 注13	4,950円	注5,16,18	
					 注6	5,500円	注7,8,24	
			W2D	RD-Y101DK	 注13	4,950円	注5	
					 注6	5,500円	注7,8,19 24	
2D	KY-10P⑧	 注20	1,650円	注21,22 25				


※フローティングモデルの適合情報については、弊社ホームページの「フローティングモデル適合情報」等でご確認ください。

- (注5) FH-4600/3100等を取付ける場合、商品に同梱のワイド2D窓口車用パネルを使用して取付けることも可能です。その場合は取付キットに同梱のパネル(L、R)は使用しません。
- (注6) RD-Y101DKにはダイレクト接続コネクタ(10P/6P/5P)、アンテナ変換コネクタ(HFC)、ステアリングリモコンケーブル(20P)が同梱されています。
- (注7) 取付キットに同梱のアンテナ変換コネクタ(HFC)、ステアリングリモコンケーブル(20P)は使用しません。また、取付キットRD-Y102DK(希望小売価格5,500円、税込)に同梱のダイレクト接続コネクタ(10P/6P/5P)も同様に使用が可能です。
- (注8) 電源ケーブルを同梱しているモデル(AVIC-CW912Ⅲ/RW721等)の場合、取付キットKK-Y45DⅡ⑧(希望小売価格3,300円、税込)が使用可能です。なお、取付キットに同梱のパネル(L、R)は使用しません。
- (注12) メーカー標準のインテグレートCD・AM/FM付ステレオ付車、およびオーディオレス車(ラジオ非装着で純正ブラケットなし)の場合。
- (注13) KJ-D80D①にはブラケット、パネル(L、R)、配線コネクタ(10P/6P)、車速信号他を取出すためのコネクタ(5P)、ネジ類等が同梱されています。
- (注14) RD-N002はワイドモデル(フェイス幅200mmの商品)を各種取付キットと組み合わせて取付けるための汎用電源ケーブルです。
- (注15) ワイドモデル(フェイス幅200mmの商品)の取付けには、電源ケーブルRD-N002と、ブラケットが同梱されているKJ-D80D①の同時購入が必要です(標準ラジオ付車の純正ブラケットは使用不可で、オーディオレス車には純正ブラケットが装着されていません)。なお、RD-N002に代えて別売のRD-Y101DK/Y102DK(いずれも希望小売価格5,500円、税込)に同梱しているダイレクト接続タイプの専用電源ケーブルを使用することも可能です。
- (注16) 純正スピーカーが装着されていない車両では、スピーカーの取付けが必要です。
- (注17) 電源ケーブル類を同梱しているモデル(AVIC-CW912Ⅲ-DC/CW912Ⅲ/CW912Ⅱ-DC/CW912-DC/CW912/CW911-DC/CW911/CW910-DC/CW910/ZH0999WS/ZH0999W/ZH0777W/ZH0099WH/ZH0099WS/ZH0099W/ZH0077W/RW721/RW521/RW920-DC/RW720/RW520/RW912/RW712/RW512/RW911/RW711/RW511/RW910/RW710/RW09/RW03/MRZ099W)の場合、RD-N002は不要です。
- (注18) 標準ラジオ付車の純正ブラケットは使用できません。
- (注19) 取付けに使用している純正取付パネルは使用しません。
- (注20) KY-10P⑧には配線コネクタ(10P/6P)が同梱されています。
- (注21) 取付けに使用している純正ブラケットと取付パネルをそのまま使用して取付けます。
- (注22) FH-4600/3100等を取付ける場合、商品に同梱のワイド2D窓口車用パネルを使用して取付けることも可能です。その場合は純正取付パネルは使用しません。
- (注24) ダイレクト接続コネクタ類を同梱しているモデル(AVIC-ZH0999WS/ZH0999W/ZH0777W/ZH0099WH/ZH0099WS/ZH0099W/ZH0077W/RW09/RW03/MRZ099W)の場合、RD-Y101DKは不要です。
- (注25) カーナビゲーション等を取付ける場合は、配線コネクタ(10P/6P)、車速信号他を取出すためのコネクタ(5P)等が同梱されている取付キットKK-Y45DⅡ⑧(希望小売価格3,300円、税込)が使用可能です。

〔取付キット類の主な付属品の記号〕

	ダイレクト接続コネクタ		アンテナ変換コネクタ(HFC)
	配線コネクタ (3電源、フロントスピーカー、リアスピーカー)		アンテナ変換コネクタ(GT)
	配線コネクタ (3電源、フロントスピーカー)		アンテナ変換コネクタ(CE)
	専用パネル、または窓口左右の隙間を埋めるパネル		ステアリングリモコンケーブル、またはステアリングリモコン用ミニプラグ

〔オプションの記号〕

	オプション欄にこの記号がある場合は、別売のステアリングリモコンアダプター、または別売のステアリングリモコンケーブルを使用することにより、車両側のステアリングリモコン用配線との接続が可能であることを表します。
---	---

※表の見方については、本サイトの取付詳細情報(PDF)の見方、および基礎知識や用語解説などをご確認ください。

〈スピーカー商品の取付情報〉

タイプ	取付場所	注記 A	カスタムフィット								注記 B	ユニットタイプ						サテライト		
			TS-Z900PRS	TS-V173S	TS-C1730SⅡ C1730Ⅱ F1740SⅡ F1740Ⅱ	TS-C1630SⅡ C1630Ⅱ F1640SⅡ F1640Ⅱ	TS-F1040SⅡ F1040Ⅱ						TS-X210 X170	TS-A6971F	TS-A1671F	TS-A1371F	TS-G1010F	TS-E1010	TS-STH1100	TS-STX510 STX510-B
5ドア	Fドア	⑦	×	×	×	◎①	×													
	インナー バッフル	②⑦	×	×	×	回														
	Rドア	⑦	×	×	×	◎①												×	×	×
	インナー バッフル	②⑦	×	×	×	回														
	Rシェルフ										⑧									
注記 ① 取付ネジ穴位置が端寄りになるため、平座金を使用して取付けます。 ② インナーバッフルUD-K629 (希望小売価格12,100円、税込、2個1組) の使用が可。 ③ ヘッドクリアランスがとれないため取付不可。 ④ 純正スピーカーなし車も取付可。 ⑤ ディーラーオプションの「リヤパッケージトレイ」付車の場合、トレイへのスピーカーの取付可否は未調査です。 ⑥ バックドアに当たり、ヘッドクリアランスもとれないため取付不可。																				

〔PRS/カスタムフィットスピーカーの記号〕

◎	取付可 (スピーカーに付属のコネクター使用)	⊕	取付可 (別売の配線コードでの配線が必要)
◇	取付可 (スピーカーに付属のブラケット等使用)	⊖	取付可 (別売の「カースピーカー取付キット」を使用し、別売の配線コードでの配線が必要)
□	取付可 (別売の「カースピーカー取付キット」使用)	⊗	取付可 (別売の「インナーバッフル」を使用し、別売の配線コードでの配線が必要)
回	取付可 (別売の「インナーバッフル」使用)	×	取付不可
◎	取付可 (配線加工が必要)	空欄	非適合、または未調査で取付可否不明
◆	取付可 (スピーカーに付属のブラケット等を使用し、配線加工が必要)		

〔ボックスタイプ/ユニットタイプスピーカーの記号〕

◎	取付可	⊕	取付可 (別売の配線コードでの配線が必要)
●	取付可 (鉄板加工が必要)	◆	取付可 (スピーカーに付属のスピーカーを使用し、別売の配線コードでの配線が必要)
△	取付可 (別売のUD-K125使用)	×	取付不可
▲	取付可 (別売のUD-K125使用で、鉄板加工が必要)	空欄	非適合、または未調査で取付可否不明

〔サテライトスピーカーの記号〕

○	取付可	(×)	取付不可 (サードシート未使用時に限り取付可)
		×	取付不可
△	条件付きで取付可 (注記参照)	空欄	非適合、または未調査で取付可否不明

※表の見方については、本サイトの取付詳細情報 (PDF) の見方、および基礎知識や用語解説などをご確認ください。