











〈本体商品の取付情報〉


年 式	型 式	車 種	取付商品のサイズ	本体の取付方法				注 意 事 項	オプション ※商品別の対応状況他の詳細については、必ず取扱・取付説明書や弊社カタログ、ホームページ等でご確認ください。 ※表示価格は希望小売価格（税込）です。	
				他社部品手配	取付キット類					希望小売価格 (税込)
					型 番	主な付属品				
H19/1~H24/6	DBA-RR1 DBA-RR2 DBA-RR5 DBA-RR6	標準オーディオ付車 (異形ラジオ) 注2	×	取付不可						
		2D窓口付車 純正ラジオ付車 注3	㊦		KJ-H32D II ㊦	 P 注4	5,500円			
		オーディオレス車	㊦	必要注5	KJ-H32D II ㊦	 P 注4	5,500円			

- (注2) メーカー標準のラジオ、およびメーカー標準またはメーカーオプションのナビ付車の場合のラジオはダッシュ下方位置で、クラスター一体型の異形ラジオのため取付不可。
 (注3) ディーラーオプションのオーディオ付車の場合。
 (注4) KJ-H32D II ㊦には窓口の隙間を埋めるパネル、サイドブラケット、配線コネクター (20P)、ネジ類等が同梱されています。
 (注5) 純正ラジオなし車の場合はディーラーオプションの取付アタッチメント (08B01-SJK-000) の購入が必要です。

[取付キット類の主な付属品の記号]

	ダイレクト接続コネクター		アンテナ変換コネクター (HFC)
	配線コネクター (3電源、フロントスピーカー、リアスピーカー)		アンテナ変換コネクター (GT)
	配線コネクター (3電源、フロントスピーカー)		アンテナ変換コネクター (CE)
	専用パネル、または窓口の隙間を埋めるパネル		ステアリングリモコンケーブル、またはステアリングリモコン用ミニプラグ

[オプションの記号]

	オプション欄にこの記号がある場合は、別売のステアリングリモコンアダプター、または別売のステアリングリモコンケーブルを使用することにより、車両側のステアリングリモコン用配線との接続が可能であることを表します。
---	---

※表の見方については、本サイトの取付詳細情報 (PDF) の見方、および基礎知識や用語解説などをご確認ください。

