



フィット (H19/10~H25/9) /フィット ハイブリッド (H22/10~H25/9)




〈本体商品の取付情報〉

年 式	型 式	車 種	取付商品のサイズ	本体の取付方法				注意事項	オプション			
				他社部品手配	取付キット類				希望小売価格(税込)	注	注	注
					型番	主な付属品						
H19/10~H25/9 ハイブリッドは H22/10~H25/9	GE6系 GE7系 GE8系 GE9系 GP1系 GP4系	オーディオレス車 注1	2D		KJ-H38DE①	 GT	7,150円	注6,7,8	2D 注9			
		M.OPのバックモニター付車 注2	2D		KJ-H40DE②	 CE	6,600円	注11				
		M.OPのナビ装着用スペシャルパッケージ付車 注3						未調査				
		異形ラジオ付車 注4	X	取付不可								


※フローティングモデルの適合情報については、弊社ホームページの「フローティングモデル適合情報」等でご確認ください。

- (注1) 全車標準はオーディオレスで2D窓口仕様です。
 (注2) H22/10 (マイナー) に追加されたメーカーオプションのバックモニター+AM/FMチューナー付CDプレーヤー付車の場合。
 (注3) H24/5 (マイナーチェンジ) 以降車に追加設定されたメーカーオプションのナビ装着用スペシャルパッケージ付車は、未調査で取付可否は不明です。
 (注4) メーカーオプションのHonda HDDインターナビシステム、およびAM/FMチューナー付CDプレーヤー付車は異形ラジオのため取付不可。但し、H19/10~H22/10車でAM/FMチューナー付CDプレーヤー付車の場合は、ディーラーオプションの「オーディオフェイスパネルキット (2D窓口クラスター)」(ガンメタ……純正品番: 08B00-TF0-010、ブラウン……純正品番: 08B00-TF0-020。但し、ブラウン色はH21/11以降部品設定なし) を購入すれば取付可となります(その場合の可否内容については、上段の2D窓口付車を参照してください) ……なお、H22/10のマイナー以降は「オーディオフェイスパネルキット」自体の部品設定が廃止されたため、異形ラジオ付車を2D窓口仕様にするには、ステレオの取付けは不可です。
 (注5) KJ-H38DE①には車種専用ブラケット、サイドブラケット、窓口の隙間を埋めるパネル、配線コネクター (24P)、アンテナ変換コネクター (GT) 等が同梱されています。
 (注6) 純正2D窓口クラスターは、窓口内側のリブ (6ヶ所) を切取る必要があります。
 (注7) KJ-H38DE①には車種専用ブラケットが同梱されていますのでオーディオレス車 (ラジオなし) に使用可能です。また、ディーラーオプションのオーディオ付車にも使用可能ですが、この場合「取付アタッチメント」(純正ブラケット)、「トレードイン変換ハーネス」(トレードイン変換ハーネスを使用している車両の場合) が余ります。
 (注8) ディーラーオプションのエクストラサイズ インターナビ 地デジモデル/エクストラサイズ 地デジモデル (共に9.0型モニター) 付車は、窓口が大きいため取付不可。
 (注9) 純正ステアリングリモコン付車の場合、純正ステアリングリモコンにはそのままでは接続できません。オーディオ配線コネクター (24P) までステアリングリモコン用配線が引き回されている場合に、別売のステアリングリモコンアダプター KK-H201ST⑧ (希望小売価格8,800円、税込)、またはステアリングリモコンケーブル KJ-H101SC⑨ (希望小売価格1,650円、税込) を使用すれば車両側配線との接続は可能です。なお、ステアリングリモコンケーブルを同梱しているモデル (AVIC-CZ912Ⅲ/RZ721等) の場合は、その同梱ケーブルを配線加工しての接続も可能です。但し、商品別の対応状況他の詳細については、必ず取扱・取付説明書や弊社ホームページの「純正ステアリングリモコン適合情報」等でご確認ください。
 (注10) KJ-H40DE②には窓口の隙間を埋めるパネル、サイドブラケット、配線コネクター (24P)、アンテナ変換コネクター (CE)、ネジ類等が同梱されています。
 (注11) 車両のバックモニター、および照明付オーディオリモートコントロールスイッチは使用できません (但し、照明付オーディオリモートコントロールスイッチについては注9を参照してください)。

〔取付キット類の主な付属品の記号〕

	ダイレクト接続コネクター		アンテナ変換コネクター (HFC)
	配線コネクター (3電源、フロントスピーカー、リアスピーカー)		アンテナ変換コネクター (GT)
	配線コネクター (3電源、フロントスピーカー)		アンテナ変換コネクター (CE)
	専用パネル、または窓口の隙間を埋めるパネル		ステアリングリモコンケーブル、またはステアリングリモコン用ミニプラグ

〔オプションの記号〕

	オプション欄にこの記号がある場合は、別売のステアリングリモコンアダプター、または別売のステアリングリモコンケーブルを使用することにより、車両側のステアリングリモコン用配線との接続が可能であることを表します。
---	---

※表の見方については、本サイトの取付詳細情報 (PDF) の見方、および基礎知識や用語解説などをご確認ください。

