


〈本体商品の取付情報〉

年 式	型 式	車 種	取付商品のサイズ	本体の取付方法				注 意 事 項	オプション ※商品別の対応状況他の詳細については、必ず取扱・取付説明書や弊社カタログ、ホームページ等でご確認ください。 ※表示価格は希望小売価格（税込）です。
				他社部品手配	取付キット類				
					型 番	主な付属品	希望小売価格 (税込)		
H22/8~H25/6 注1	J10系	2D窓口付車 注2	②D		KJ-N24P④	 注4	4,180円	注5,6	
		M.OPのナビ付車 注3	×	取付不可					

※フローティングモデルの適合情報については、弊社ホームページの「[フローティングモデル適合情報](#)」等でご確認ください。

(注1) H22/8のマイナーチェンジでは、オーディオレス車（全車標準）が2D窓口付に変更されています（スピーカー関係は変更なく、取付可否は同じです）。

(注2) H22/8（マイナー）以降のオーディオレス車（全車標準）は、2D窓口付で純正ブラケットも装着されているため取付可。









(注3) メーカーオプションのカーウイングスナビゲーションシステム付車は、モニター、バックビューモニター、サイドブラインドモニター、ステアリングスイッチ、ハンズフリーフォン、他が使用不可となるため取付不可。

(注4) KJ-N24P④には配線コネクタ（20P）、車速信号他を取出すためのコネクタ（4P）、アンテナ変換コネクタ（GT）が同梱されています。


(注5) 車速信号他を取出す必要がないモデルの場合は、KJ-N20P④（希望小売価格3,300円、税込）で取付けできます。

(注6) 少し引っ込んだ取付けになり、別売の日産車用化粧パネルが使用できないため窓口裏面との間に多少隙間があります。

〔取付キット類の主な付属品の記号〕

	ダイレクト接続コネクタ		アンテナ変換コネクタ（HFC）
	配線コネクタ (3電源、フロントスピーカー、リアスピーカー)		アンテナ変換コネクタ（GT）
	配線コネクタ (3電源、フロントスピーカー)		アンテナ変換コネクタ（CE）
	専用パネル、または窓口の隙間を埋めるパネル		ステアリングリモコンケーブル、またはステアリングリモコン用ミニプラグ

〔オプションの記号〕

	オプション欄にこの記号がある場合は、別売のステアリングリモコンアダプター、または別売のステアリングリモコンケーブルを使用することにより、車両側のステアリングリモコン用配線との接続が可能であることを表します。
---	---

※表の見方については、本サイトの取付詳細情報（PDF）の見方、および基礎知識や用語解説などをご確認ください。

