



〈本体商品の取付情報〉

年 式	型 式	車 種	取付商品のサイズ	本体の取付方法			注意事項	オプション ※商品別の対応状況他の詳細については、必ず取扱・取付説明書や弊社カタログ、ホームページ等でご確認ください。 ※表示価格は希望小売価格（税込）です。
				他社部品手配	取付キット類			
					型 番	主な付属品 希望小売価格 (税込)		
H23/6~H24/5	DBA-B30 DBA-NB30	上段のラジオスペース	2D	KJ-N24P④	 注2	4,180円	注3,4	
		下段のセンターボックス部	1D	KJ-N24P④	 注2	4,180円	注3,5	









(注2) KJ-N24P④には配線コネクタ（20P）、車速信号他を取出すためのコネクタ（4P）、アンテナ変換コネクタ（GT）が同梱されています（但し、同梱の配線コネクタはトレードイン専用です）。

(注3) 車速信号他を取出す必要がないモデルの場合は、KJ-N20P④（希望小売価格3,300円、税込）で取付けできます。


(注4) 上段のラジオスペースは2D窓仕様で、ラジオなし車の場合も取付けが可能です（純正ブラケットへの組付けは、トヨタ車用の2、3番目のネジ穴位置で取付けます）。

(注5) オーディオレス車の下段のインストセンターボックス部には、純正ブラケットに取付けが可能です。但し、少し引っ込んで付き、窓口の左右に各3.8mmの隙間があきますので、スポンジテープなどで塞ぐ必要があります。

〔取付キット類の主な付属品の記号〕

	ダイレクト接続コネクタ		アンテナ変換コネクタ（HFC）
	配線コネクタ (3電源、フロントスピーカー、リアスピーカー)		アンテナ変換コネクタ（GT）
	配線コネクタ (3電源、フロントスピーカー)		アンテナ変換コネクタ（CE）
	専用パネル、または窓口の隙間を埋めるパネル		ステアリングリモコンケーブル、またはステアリングリモコン用ミニプラグ

〔オプションの記号〕

	オプション欄にこの記号がある場合は、別売のステアリングリモコンアダプター、または別売のステアリングリモコンケーブルを使用することにより、車両側のステアリングリモコン用配線との接続が可能であることを表します。
---	---

※表の見方については、本サイトの取付詳細情報（PDF）の見方、および基礎知識や用語解説などをご確認ください。

