



〈本体商品の取付情報〉

年式	型式	車種	取付商品のサイズ	本体の取付方法				オプション	
				取付キット類			注意事項	※商品別の対応状況他の詳細については、必ず取扱・取付説明書や弊社カタログ、ホームページ等でご確認ください。 ※表示価格は希望小売価格（税込）です。	
				他社部品手配	型番	主な付属品			
H23/6~H29/12 注1,2	DBA-CWEFWN DBA-CWEAWN DBA-CWFFWN	オーディオレス 注3	②D		KK-T53DⓀ	 注4	7,150円	注5	Ⓜ 注6
		D.OPのナビ/ オーディオ付	②D		KK-T53DⓀ	 注4	7,150円	注5,7	

※フローティングモデルの適合情報については、弊社ホームページの「フローティングモデル適合情報」等でご確認ください。

(注1) H17/8~H23/6車のラフェスタ ハイウェイスターの取付情報については、「ラフェスタ」(H16/12~H23/6)の情報をご覧ください。

(注2) H25/3のマイナーチェンジでセンタークラスター窓周囲の形状が変更されていますが、基本的な仕様・取付可否は同じです。

(注3) 全車標準はオーディオレスです(2D窓付で純正ブラケットは装着されていません)。



(注4) KK-T53DⓀにはブラケット、配線コネクター(24P)、アンテナ変換コネクター(GT)等が同梱されています。

(注5) リアブラケットをステレオに取付ける際、リアブラケットのゴムブッシュ取付部の角にステレオ背面のコード類が当たる場合には、コード類が破損しないようテープなどで保護処理を行う必要があります。


(注6) 純正ステアリングリモコン付車の場合、純正ステアリングリモコンにはそのままでは接続できません。オーディオ配線コネクター(24P)までステアリングリモコン用配線が引き回されている場合に、別売のステアリングリモコンアダプター KK-T202STⓀ(希望小売価格8,800円、税込)、またはステアリングリモコンケーブル KJ-H101SC③(希望小売価格1,650円、税込)を使用すれば車両側配線との接続は可能です。なお、ステアリングリモコンケーブルを同梱しているモデル(AVIC-CZ912Ⅲ/RZ721等)の場合は、その同梱ケーブルを配線加工しての接続も可能です。但し、商品別の対応状況他の詳細については、必ず取扱・取付説明書や弊社ホームページの「純正ステアリングリモコン適合情報」等でご確認ください。

(注7) ディーラーオプションのナビ/オーディオ付車の場合は、物理的には純正ブラケットが使用可で、配線キットもKJ-T24P④が使用可能ですが、車両側のアンテナコネクターがGTコネクターでアンテナの接続が不可のため、取付キット KK-T53DⓀを使用して取付けます。

〔取付キット類の主な付属品の記号〕

	ダイレクト接続コネクター		アンテナ変換コネクター (HFC)
	配線コネクター (3電源、フロントスピーカー、リアスピーカー)		アンテナ変換コネクター (GT)
	配線コネクター (3電源、フロントスピーカー)		アンテナ変換コネクター (CE)
	専用パネル、または窓口の隙間を埋めるパネル		ステアリングリモコンケーブル、または ステアリングリモコン用ミニプラグ

〔オプションの記号〕

	オプション欄にこの記号がある場合は、別売のステアリングリモコンアダプター、または別売のステアリングリモコンケーブルを使用することにより、車両側のステアリングリモコン用配線との接続が可能であることを表します。
---	---

※表の見方については、本サイトの取付詳細情報(PDF)の見方、および基礎知識や用語解説などをご確認ください。

