











〈本体商品の取付情報〉

年 式	型 式	車 種	取付商品のサイズ	本体の取付方法				注 意 事 項	オプション ※商品別の対応状況他の詳細については、必ず取扱・取付説明書や弊社カタログ、ホームページ等でご確認ください。 ※表示価格は希望小売価格（税込）です。
				他社部品手配	取付キット類				
					型 番	主な付属品	希望小売価格 (税込)		
H29/10～現在	ZAA-ZE1	標準装備のEV専用ナビ付車 注1	×	取付不可				注16	
		ワイド2D窓口付車 (オーディオレス) 注2	W2D	KJ-N101DK④	 注3	5,500円			
			2D	KJ-N22DE④	 注4	5,500円	注5		


※フローティングモデルの適合情報については、弊社ホームページの「[フローティングモデル適合情報](#)」等でご確認ください。

- (注1) Sグレード (R4/4発表の一部改良で廃止) 以外に標準のEV専用NissanConnectナビゲーションシステム付車の場合で、純正ラジオはフロントパネル一体型の異形ラジオで取付不可。
- (注2) Sグレード (R4/4発表の一部改良で廃止) に標準のオーディオレス (ワイド2D窓口で純正ブラケット付) の場合。
- (注3) KJ-N101DK④はワイドモデル (フェイス幅200mmの商品) の取付けに使用する取付キットで、ダイレクト接続コネクタ (20P/12P) とアンテナ変換コネクタ (GT) が同梱されています。
- (注4) KJ-N22DE④には窓口左右の隙間を埋めるパネル、配線コネクタ (20P)、車速信号他を取出すためのコネクタ (12P)、アンテナ変換コネクタ (GT) 等が同梱されています。
- (注5) ワイド2D窓口専用パネルを同梱しているFH-4600/3100等の場合、配線キット KJ-N20P④ (希望小売価格3,300円、税込) を使用して取付けることも可能です。
- (注16) 電源ケーブルを同梱しているモデル (AVIC-CW912Ⅲ/RW721等) の場合、取付キット KJ-N28P④ (希望小売価格4,180円、税込) が使用可能です。

〔取付キット類の主な付属品の記号〕

	ダイレクト接続コネクタ		アンテナ変換コネクタ (HFC)
	配線コネクタ (3電源、フロントスピーカー、リアスピーカー)		アンテナ変換コネクタ (GT)
	配線コネクタ (3電源、フロントスピーカー)		アンテナ変換コネクタ (CE)
	専用パネル、または窓口左右の隙間を埋めるパネル		ステアリングリモコンケーブル、またはステアリングリモコン用ミニプラグ

〔オプションの記号〕

	オプション欄にこの記号がある場合は、別売のステアリングリモコンアダプター、または別売のステアリングリモコンケーブルを使用することにより、車両側のステアリングリモコン用配線との接続が可能であることを表します。
---	---

※表の見方については、本サイトの取付詳細情報 (PDF) の見方、および基礎知識や用語解説などをご確認ください。

