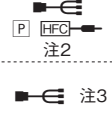
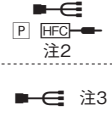
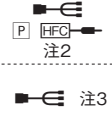











〈本体商品の取付情報〉

年式	型式	車種	取付商品のサイズ	本体の取付方法				オプション ※商品別の対応状況他の詳細については、必ず取扱・取付説明書や弊社カタログ、ホームページ等でご確認ください。 ※表示価格は希望小売価格(税込)です。	
				取付キット類			注意事項		
				他社部品手配	型番	主な付属品			希望小売価格(税込)
R4/8~現在 ハイブリッドを含む	MZRA90C系 MZRA95C系 ZWR90C系 ZWR95C系	全車種 (ワイド2D窓口) 注1	9型	必要注12	KK-Y61DEⓀ + RD-N002		6,050円 + 2,200円	注5	⑦ 注7 フリップダウンモニター取付キット (13.3V型対応) (注10) ●KK-Y111FDⓀ 14,300円 バックカメラ取付キット(注11) ●KK-Y206BCⓀ 8,800円
			8型	必要注8	KK-Y61DEⓀ + RD-N002		6,050円 + 2,200円	注5,9	
			W2D		KK-Y61DEⓀ + RD-N002		6,050円 + 2,200円	注4,5	
			2D		KK-Y61DEⓀ		6,050円	注6	


※フローティングモデルの適合情報については、弊社ホームページの「フローティングモデル適合情報」等でご確認ください。

- (注1) 全車標準はオーディオレス(ワイド2D窓口で純正ブラケット付)です。なお、車両側にオプション用5Pコネクタはありません(3信号配線は、ステアリングスイッチ配線と共に28Pコネクタにきています)。
- (注2) KK-Y61DEⓀには窓口左右の隙間を埋めるパネル(L、R)、配線コネクタ(10P/6P)、車速信号やステアリングリモコン信号他を取出すためのコネクタ(28P)、アンテナ変換コネクタ(HFC)等が同梱されています。
- (注3) RD-N002はサイバーナビや楽ナビを各種取付キットと組み合わせて取付けるための汎用電源ケーブルです。
- (注4) 電源ケーブルを同梱しているモデル(AVIC-CW912Ⅲ/RW721等)の場合、RD-N002は不要です。
- (注5) 取付キットに同梱のパネル(L、R)は使用しません。
- (注6) ワイド2D窓口専用パネルを同梱しているFH-4600/3100等の場合、取付キットKJ-Y15P④(希望小売価格3,850円、税込)を使用して取付けることも可能です。
- (注7) 純正ステアリングリモコン付車の場合、純正ステアリングリモコンにはそのままでは接続できません。オーディオ取付部裏のステアリングリモコン用配線が28Pコネクタ様の場合に、KK-Y61DEⓀを使用して本体を取付けていれば、別売のステアリングリモコンケーブルKJ-F101SC③(希望小売価格1,650円、税込)を使用すれば車両側配線との接続は可能です。なお、ステアリングリモコンケーブルを同梱しているモデル(AVIC-CW912Ⅲ/RW721等)の場合は、その同梱ケーブルを配線加工しての接続も可能です。但し、商品別の対応状況他の詳細については、必ず取扱・取付説明書や弊社ホームページの「純正ステアリングリモコン適合情報」等でご確認ください。また、別売のステアリングリモコンアダプターKK-Y202STⓀ(希望小売価格8,800円、税込)またはステアリングリモコンケーブルKJ-Y102SC①(希望小売価格2,200円、税込)も接続はできますが、3信号は車両側の28Pコネクタの配線に直接接続することになります。
- (注8) 9V型カーナビゲーションを取付ける場合は、ディーラーオプションの「オーディオ交換ガーニッシュ(8インチモデル用)」(99194-55200-OCE、または99194-55201-OCE)の購入が必要です。なお、ディーラーオプションの8インチナビ付車の場合は、同じ部品を使用しているため購入は不要です。
- (注9) 純正ブラケットへの組付けはN穴で行います。この際、純正ブラケットの位置決め突起(左右各1ヶ所)が本体に干渉しますので、その突起を削るなど平らにする加工が必要になります。
- (注10) TVM-FW1300-B/FW1300-II-B以外のモデルの場合は、画面位置がBピラー前寄りの位置になります。
- (注11) 別売のバックカメラユニットND-BC8Ⅱを純正取付位置に設置するための専用ブラケットです。別売のバックカメラユニットND-BC300/BC9も専用ブラケットを利用して純正取付位置に設置することは可能です。但し、ND-BC300/BC9はND-BC8Ⅱより視野角が広いため、車両の映り込み範囲が異なります。
- (注12) 9V型カーナビゲーションを取付ける場合は、ディーラーオプションの「オーディオ交換ガーニッシュ(9インチモデル用)」(99194-55210-OCE)の購入が必要です。なお、ディーラーオプションの9インチナビ付車の場合は、同じ部品を使用しているため購入は不要です。

〔取付キット類の主な付属品の記号〕

	ダイレクト接続コネクタ		アンテナ変換コネクタ (HFC)
	配線コネクタ (3電源、フロントスピーカー、リアスピーカー)		アンテナ変換コネクタ (GT)
	配線コネクタ (3電源、フロントスピーカー)		アンテナ変換コネクタ (CE)
	専用パネル、または窓口左右の隙間を埋めるパネル		ステアリングリモコンケーブル、またはステアリングリモコン用ミニプラグ

〔オプションの記号〕

	オプション欄にこの記号がある場合は、別売のステアリングリモコンアダプター、または別売のステアリングリモコンケーブルを使用することにより、車両側のステアリングリモコン用配線との接続が可能であることを表します。
---	---

※表の見方については、本サイトの取付詳細情報(PDF)の見方、および基礎知識や用語解説などをご確認ください。

