



〈本体商品の取付情報〉

年式	型式	車種	取付商品のサイズ	本体の取付方法				注意事項	オプション ※商品別の対応状況他の詳細については、必ず取扱・取付説明書や弊社カタログ、ホームページ等でご確認ください。 ※表示価格は希望小売価格（税込）です。
				取付キット類			希望小売価格 (税込)		
				他社部品手配	型番	主な付属品			
H15/4~H17/12	NCP30系 NCP31系 NCP35系	全車種	W2D	RD-N001 + KY-10P [Ⓞ]	 注10	4,400円 + 1,650円	注10,11 12,13		
			2D	KK-Y40D II [Ⓞ]	 P 注14	2,750円	注8,11,12		

※H15/4~H17/12車には、ダッシュ上部スペースとダッシュ下部スペースがあり、最大取付数はダッシュ上部スペースのW2D/2Dサイズのみとなります。なお、ダッシュ下部に使用できる取付キットはありません。

(注8) ワイド2D窓口専用パネルを同梱しているFH-4600/3100等の場合、配線キット KY-10P[Ⓞ] (希望小売価格1,650円、税込) を使用して取付けることも可能です。

(注10) ワイドモデル (フェイス幅200mmの商品) は、電源ケーブル RD-N001 (希望小売価格4,400円、税込)、および配線キット KY-10P[Ⓞ] (希望小売価格1,650円、税込) 使用で取付けが可。但し、電源ケーブルを同梱しているモデル (AVIC-CW912Ⅲ/RW721等) の場合、RD-N001は不要です。








(注11) H15/4のマイナーチェンジでは、ラジオ部クラスターの形状が多少変更されましたが、ラジオの取外し方や取付可否などの基本はマイナー前車と同じです。

(注12) フロントのダッシュスピーカーとドアスピーカーが並列に接続されているので注意が必要です。


(注13) AVIC-ZH0999WS/ZH0999W/ZH0777W/ZH0099WH/ZH0099WS/ZH0099W/ZH0077W/RW09/RW03/MRZ099Wにはダイレクト接続コネクタが同梱されていますが、オプション用5Pコネクタがダイレクト接続できず、車速信号、パーキングブレーキ、バック信号の各線を接続するには配線加工や延長等が必要となるため、同梱のダイレクト接続コネクタの使用は推奨できません。

(注14) KK-Y40D II[Ⓞ]には窓口左右の隙間を埋めるパネル (L、R)、配線コネクタ (10P/6P) 等が同梱されています。

〔取付キット類の主な付属品の記号〕

	ダイレクト接続コネクタ		アンテナ変換コネクタ (HFC)
	配線コネクタ (3電源、フロントスピーカー、リアスピーカー)		アンテナ変換コネクタ (GT)
	配線コネクタ (3電源、フロントスピーカー)		アンテナ変換コネクタ (CE)
	専用パネル、または窓口左右の隙間を埋めるパネル		ステアリングリモコンケーブル、または ステアリングリモコン用ミニプラグ

〔オプションの記号〕

	オプション欄にこの記号がある場合は、別売のステアリングリモコンアダプター、または別売のステアリングリモコンケーブルを使用することにより、車両側のステアリングリモコン用配線との接続が可能であることを表します。
---	---

※表の見方については、本サイトの取付詳細情報 (PDF) の見方、および基礎知識や用語解説などをご確認ください。

