







〈本体商品の取付情報〉

| 年 式 | 型 式 | 車 種 | 取付商品のサイズ | 本体の取付方法 | | | | 注 | オプション ※商品別の対応状況他の詳細については、必ず取扱・取付説明書や弊社カタログ、ホームページ等でご確認ください。 ※表示価格は希望小売価格(税込)です。 |
|--------------|--|----------------------------|----------|----------------|--|------------|--------------|--|---|
| | | | | 取付キット類 | | | 注意事項 | | |
| | | | | 型番 | 主な付属品 | 希望小売価格(税込) | | | |
| H19/8~H25/11 | DBA-GSA33W DBA-ACA33W DBA-ACA38W | ワイド2D窓口付車 (ラジオレス) 注1 | [W2D] | RD-Y101DK |  注3 | 5,500円 | 注4,5,6 11 |  注10 | |
| | | | [2D] | KK-Y45D II (K) |  注7 | 3,300円 | 注8,9 | | |
| | | 異形ラジオ付車 注2 | × | 取付不可 | | | | | |


※フローティングモデルの適合情報については、弊社ホームページの「[フローティングモデル適合情報](#)」等でご確認ください。

- (注1) 全車標準はラジオレスです。
- (注2) メーカーオプションのHDDナビゲーションシステム付車は、異形パネル一体型ラジオのため取付不可。
- (注3) RD-Y101DKには直接接続コネクタ (10P/6P/5P)、アンテナ変換コネクタ (HFC)、ステアリングリモコンケーブル (20P) が同梱されています。
- (注4) オーディオ取付部裏のステアリングリモコン用配線が20Pコネクタ仕様の場合に、純正ステアリングリモコンの利用が可能になります。
- (注5) 取付キットに同梱のアンテナ変換コネクタ (HFC) は使用しません。
- (注6) 電源ケーブル、ステアリングリモコンケーブルを同梱しているモデル (AVIC-CW912Ⅲ/RW721等) の場合、取付キット KK-Y45D II (K) (希望小売価格3,300円、税込) も使用可能です (その場合は取付キットに同梱のパネルは使用しません)。但し、ステアリングリモコンケーブルの接続には配線加工が必要です。なお、RD-Y101DKには配線加工せずに接続可能なステアリングリモコンケーブル (20P) が同梱されています。
- (注7) KK-Y45D II (K)には窓口左右の隙間を埋めるパネル (L、R)、配線コネクタ (10P/6P)、車速信号他を取出すためのコネクタ (5P) 等が同梱されています。
- (注8) 車速信号他を取出す必要がないモデルの場合は、KK-Y40D II (K) (希望小売価格2,750円、税込) で取付けできます。
- (注9) ワイド2D窓口車用パネルを同梱しているFH-4600/3100等の場合、配線キット KY-10P (K) (希望小売価格1,650円、税込) を使用して取付けることも可能です。
- (注10) 純正ステアリングリモコン付車の場合、純正ステアリングリモコンにはそのままでは接続できません。オーディオ取付部裏のステアリングリモコン用配線が20Pコネクタ仕様の場合に、別売のステアリングリモコンアダプタ KK-Y201ST (K) (希望小売価格8,800円、税込)、またはステアリングリモコンケーブル KJ-Y101SC (J) (希望小売価格2,200円、税込) を使用すれば車両側配線との接続は可能です。なお、ステアリングリモコンケーブルを同梱しているモデル (AVIC-CZ912Ⅲ/RZ721等) の場合は、その同梱ケーブルを配線加工しての接続も可能です。但し、商品別の対応状況他の詳細については、必ず取扱・取付説明書や弊社ホームページの「[純正ステアリングリモコン適合情報](#)」等でご確認ください。
- (注11) 直接接続コネクタ類を同梱しているモデル (AVIC-ZH0999WS/ZH0999W/ZH0777W/ZH0099WH/ZH0099WS/ZH0099W/ZH0077W/RW09/RW03/MRZ099W) の場合、RD-Y101DKは不要です。

〔取付キット類の主な付属品の記号〕

| | | | |
|---|-----------------------------------|---|------------------------------------|
|  | 直接接続コネクタ |  | アンテナ変換コネクタ (HFC) |
|  | 配線コネクタ (3電源、フロントスピーカー、リアスピーカー) |  | アンテナ変換コネクタ (GT) |
|  | 配線コネクタ (3電源、フロントスピーカー) |  | アンテナ変換コネクタ (CE) |
|  | 専用パネル、または窓口左右の隙間を埋めるパネル |  | ステアリングリモコンケーブル、またはステアリングリモコン用ミニプラグ |

〔オプションの記号〕

| | |
|---|--|
|  | オプション欄にこの記号がある場合は、別売のステアリングリモコンアダプタ、または別売のステアリングリモコンケーブルを使用することにより、車両側のステアリングリモコン用配線との接続が可能であることを表します。 |
|---|--|

※表の見方については、本サイトの取付詳細情報 (PDF) の見方、および基礎知識や用語解説などをご確認ください。

〈スピーカー商品の取付情報〉

| タイプ | 取付場所 | 注記 A | PR | | | | | | | | 注記 B | ユニットタイプ | | | | | | サテライト | | |
|-----|----------|---------|------------|----------|--------------|--------------|--------------|--------------|--------------|--|---------|---------|--------------|-----------|-----------|-----------|-----------|----------|------------|--------------------|
| | | | TS-Z900PRS | TS-V173S | TS-C1730S II | TS-F1740S II | TS-C1630S II | TS-F1640S II | TS-F1040S II | | | | TS-X210 X170 | TS-A6971F | TS-A1671F | TS-A1371F | TS-G1010F | TS-E1010 | TS-STH1100 | TS-STX510 STX510-B |
| 5ドア | Fドア | ① | × | × | × | ◇③⑥ | × | × | | | | | | | | | | | | |
| | キット使用 | ② | ⊗ | ⊗ | □③ | | □③ | | | | | | | | | | | | | |
| | インナーバッフル | ④ | ⊗ | ⊗ | 回⑦ | 回⑦ | 回⑦ | | | | | | | | | | | | | |
| | Rドア | ① | × | × | × | ◇⑥ | × | | | | | | | | | | | | | |
| | キット使用 | ② | ⊗ | ⊗ | □ | | □ | | | | | | | | | | | | | |
| | インナーバッフル | ④ | ⊗ | ⊗ | 回 | 回 | 回 | | | | | | | | | | | | | |
| | | | | | | | | | | | | | | | | | | | | |
| | | | | | | | | | | | | | | | | | | | | |

※H19/8~H25/11車のフロントドア/リアドアには、インナーバッフルUD-K621 (希望小売価格13,200円、税込、2個1組) を使用して「TS-Z172PRS/TS-Z132PRS (スぺーサー使用)」の取付けが可能です (注⑨参照)。

- ① 純正スピーカーはリベット止めで、取付ネジ穴寸法が変則のスピーカーです。
- ② カースピーカー取付キットUD-K121 (希望小売価格3,300円、税込、2個1組) 使用可。純正スピーカーを外す場合は、リベット止めを外す必要があります。
- ③ 純正トウイーター (全車標準) を外すと16cmスピーカー部には信号が流れません。従って、純正トウイーターを使用しない場合には、TS-C1730S II・C1730 II・F1740S II・F1740 II はトウイーター用配線の4Pコネクター部に、スピーカーに付属のジャンパーコネクターを接続する必要があり、その他のスピーカーではトウイーター用配線の4Pコネクター部に接続する延長配線加工が必要になります。
- ④ インナーバッフルUD-K621 (希望小売価格13,200円、税込、2個1組) /UD-K521 (希望小売価格3,850円、税込、2個1組) 使用可。純正スピーカーを外す場合は、リベット止めを外す必要があります。
- ⑤ 5人乗り (2列シート車) の場合に取付可で、7人乗り (3列シート車) の場合はサードシート乗車時に乗員の頭部にスピーカーが当たるため取付不可 (サードシート未使用時に限り取付可能です)。
- ⑥ スピーカーに付属の樹脂ブラケットを使用して取付けます。純正スピーカーを外す場合はリベット止めを外す必要があります。
- ⑦ 純正トウイーター (全車標準) を外すと16cmスピーカー部には信号が流れません。従って、車両側スピーカー用配線を使用する場合で、純正トウイーターを使用しない場合には、TS-C1730S II・C1730 II・F1740S II・F1740 II はトウイーター用配線の4Pコネクター部に、スピーカーに付属のジャンパーコネクターを接続する必要があり、その他のスピーカーではトウイーター用配線の4Pコネクター部に接続する延長配線加工が必要になります。
- ⑧ 5人乗り (2列シート車) の場合に取付可で、リアビラー部トリムの方寄りにブラケットを取付けて取付けます (7人乗り・3列シート車の場合は、ヘッドクリアランスが未調査で取付可否は不明です)。
- ⑨ TS-Z172PRSはトリムのグリル部裏側の円形リブ等に、スピーカー取付ネジ頭やスピーカーフレーム等が僅かに当たる取付けになります。但し、車両によって強く当たる場合は、当たる部分の切取加工が必要です。

〔PRS/カスタムフィットスピーカーの記号〕

| | | | |
|---|-----------------------------------|----|---|
| ◎ | 取付可 (スピーカーに付属のコネクター使用) | ⊗ | 取付可 (別売の配線コードでの配線が必要) |
| ◇ | 取付可 (スピーカーに付属のブラケット等使用) | ⊗ | 取付可 (別売の「カースピーカー取付キット」を使用し、別売の配線コードでの配線が必要) |
| □ | 取付可 (別売の「カースピーカー取付キット」使用) | ⊗ | 取付可 (別売の「インナーバッフル」を使用し、別売の配線コードでの配線が必要) |
| 回 | 取付可 (別売の「インナーバッフル」使用) | × | 取付不可 |
| ⊗ | 取付可 (配線加工が必要) | 空欄 | 非適合、または未調査で取付可否不明 |
| ◆ | 取付可 (スピーカーに付属のブラケット等を使用し、配線加工が必要) | | |

〔ボックスタイプ/ユニットタイプスピーカーの記号〕

| | | | |
|---|-----------------------------|----|--|
| ◎ | 取付可 | ⊗ | 取付可 (別売の配線コードでの配線が必要) |
| ● | 取付可 (鉄板加工が必要) | ◆ | 取付可 (スピーカーに付属のスぺーサーを使用し、別売の配線コードでの配線が必要) |
| △ | 取付可 (別売のUD-K125使用) | × | 取付不可 |
| ▲ | 取付可 (別売のUD-K125使用で、鉄板加工が必要) | 空欄 | 非適合、または未調査で取付可否不明 |

〔サテライトスピーカーの記号〕

| | | | |
|---|-----------------|-----|-------------------------|
| ○ | 取付可 | (×) | 取付不可 (サードシート未使用時に限り取付可) |
| | | × | 取付不可 |
| △ | 条件付きで取付可 (注記参照) | 空欄 | 非適合、または未調査で取付可否不明 |

※表の見方については、本サイトの取付詳細情報 (PDF) の見方、および基礎知識や用語解説などをご確認ください。