





〈本体商品の取付情報〉


年式	型式	車種	取付商品のサイズ	本体の取付方法				オプション ※商品別の対応状況他の詳細については、必ず取扱・取付説明書や弊社カタログ、ホームページ等でご確認ください。 ※表示価格は希望小売価格（税込）です。
				取付キット類			注意事項	
				他社部品手配	型番	主な付属品		
H15/5~H23/3	NCZ20系 NCZ25系	ワイド2D窓口付車 (ラジオレス) 注1	[W2D]	RD-Y101DK	 注3	5,500円	注4,5,6,7,12	 注11
			[2D]	KK-Y45D II ㊟	 注8	3,300円	注7,9,10	
		異形パネル一体ラジオ付車 注2	×	取付不可				

- (注1) 全車標準はラジオレスです。
 (注2) H15/5~H18/12のメーカーオプションのCD+カセット一体AM/FMラジオ付車の場合で、窓口がないため取付不可。
 (注3) RD-Y101DKにはダイレクト接続コネクタ (10P/6P/5P)、アンテナ変換コネクタ (HFC)、ステアリングリモコンケーブル (20P) が同梱されています。
 (注4) オーディオ取付部裏のステアリングリモコン用配線が20Pコネクタ仕様の場合に、純正ステアリングリモコンの利用が可能になります。
 (注5) 取付キットに同梱のアンテナ変換コネクタ (HFC) は使用しません。
 (注6) 電源ケーブル、ステアリングリモコンケーブルを同梱しているモデル (AVIC-CW912Ⅲ/RW721等) の場合、取付キット KK-Y45D II ㊟ (希望小売価格3,300円、税込) も使用可能です (その場合は取付キットに同梱のパネルは使用しません)。但し、ステアリングリモコンケーブルの接続には配線加工が必要です。なお、RD-Y101DKには配線加工せずに接続可能なステアリングリモコンケーブル (20P) が同梱されています。
 (注7) H15/5~H18/12のメーカーオプションのG-BOOK対応DVDボイスナビゲーション付ワイドマルチAVステーション付車、およびH18/12~H23/3のHDDナビゲーションシステム (G-BOOK ALPHA対応) 付車にも取付けできますが、G-BOOKオンラインサービス (G-BOOK利用契約済の場合) の利用はできなくなります。
 (注8) KK-Y45D II ㊟には窓口左右の隙間を埋めるパネル (L、R)、配線コネクタ (10P/6P)、車速信号他を取出すためのコネクタ (5P) 等が同梱されています。
 (注9) 車速信号他を取出す必要がないモデルの場合は、KK-Y40D II ㊟ (希望小売価格2,750円、税込) で取付けできます。
 (注10) ワイド2D窓口専用パネルを同梱しているFH-4600/3100等の場合、配線キット KY-10P ㊟ (希望小売価格1,650円、税込) を使用して取付けることも可能です。
 (注11) 純正ステアリングリモコン付車の場合、純正ステアリングリモコンにはそのままでは接続できません。オーディオ取付部裏のステアリングリモコン用配線が20Pコネクタ仕様の場合に、別売のステアリングリモコンアダプタ KK-Y201ST ㊟ (希望小売価格8,800円、税込)、またはステアリングリモコンケーブル KJ-Y101SC ㊟ (希望小売価格2,200円、税込) を使用すれば車両側配線との接続は可能です。なお、ステアリングリモコンケーブルを同梱しているモデル (AVIC-CZ912Ⅲ/RZ721等) の場合は、その同梱ケーブルを配線加工しての接続も可能です。但し、商品別の対応状況他の詳細については、必ず取扱・取付説明書や弊社ホームページの「純正ステアリングリモコン適合情報」等でご確認ください。
 (注12) ダイレクト接続コネクタ類を同梱しているモデル (AVIC-ZH0999WS/ZH0999W/ZH0777W/ZH0099WH/ZH0099WS/ZH0099W/ZH0077W/RW09/RW03/MRZ099W) の場合、RD-Y101DKは不要です。

〔取付キット類の主な付属品の記号〕

	ダイレクト接続コネクタ		アンテナ変換コネクタ (HFC)
	配線コネクタ (3電源、フロントスピーカー、リアスピーカー)		アンテナ変換コネクタ (GT)
	配線コネクタ (3電源、フロントスピーカー)		アンテナ変換コネクタ (CE)
	専用パネル、または窓口左右の隙間を埋めるパネル		ステアリングリモコンケーブル、またはステアリングリモコン用ミニプラグ

〔オプションの記号〕

	オプション欄にこの記号がある場合は、別売のステアリングリモコンアダプタ、または別売のステアリングリモコンケーブルを使用することにより、車両側のステアリングリモコン用配線との接続が可能であることを表します。
---	--

※表の見方については、本サイトの取付詳細情報 (PDF) の見方、および基礎知識や用語解説などをご確認ください。

〈スピーカー商品の取付情報〉

タイプ	取付場所	注記 A	PR							カスタムフィット							注記 B	ボックス タイプ						ユニットタイプ						サテライト						
			TS- Z900PRS	TS- V173S	TS- C1730SⅡ C1730Ⅱ	TS- F1740SⅡ F1740Ⅱ	TS- C1630SⅡ C1630Ⅱ	TS- F1640SⅡ F1640Ⅱ	TS- F1040SⅡ F1040Ⅱ										TS- X210 X170	TS- A6971F	TS- A1671F	TS- A1371F	TS- G1010F	TS- E1010	TS- STH1100	TS- STX510 STX510-B	TS- STX710AS									
5ドア	Fドア	③	×	×	×	◇①	×	×	×																											
	キット 使用	④	☒	☒	□		□	□																												
	インナー バッフル	⑦	☒	☒	回	回	回	回																												
	荷室側面	③⑤	×	×	×	◇①②	×	×																												
	キット 使用	④⑥	☒②⑧	☒②⑧	□②⑧			□②	□②																											

- 注記
- ① スピーカーに付属の樹脂ブラケットを使用して取付けます。純正スピーカーを取外す場合は、リベット止めを外す必要があります。
 - ② 左側はサイドトリムがスピーカーフレーム外周の上部や後方に当たるため、サイドトリムの当たる部分を切取加工する必要があります。
 - ③ 純正スピーカーはリベット止めで、取付ネジ穴寸法が変則のスピーカーです。
 - ④ カースピーカー取付キットUD-K121（希望小売価格3,300円、税込、2個1組）使用可。純正スピーカーを取外す場合は、リベット止めを外す必要があります。
 - ⑤ 純正スピーカーを外す場合は、左右共にサイドトリムを外す必要があります。
 - ⑥ インナーバッフルUD-K621/UD-K521は、左右のスピーカー共にサイドトリム側に強く当たるため使用不可（左側はサイドトリムの当たる部分を切取れば取付可になりますが、右側はグリル部周囲のトリム裏面に当たるため、切取加工は不可）。
 - ⑦ インナーバッフルUD-K621（希望小売価格13,200円、税込、2個1組）/UD-K521（希望小売価格3,850円、税込、2個1組）使用可。純正スピーカーを取外す場合は、リベット止めを外す必要があります。
 - ⑧ 右側はスピーカーフレーム外周の一部が、サイドトリムに少し当たる場合がありますがそのまま取付可能です。
 - ⑨ リアクォーターウィンドーの最前方上部位置にブラケットを取付けて取付けます（後方寄りにはスピーカー本体がトリムに当たるため、前方寄りに取付けます）。

〔PRS/カスタムフィットスピーカーの記号〕

◎	取付可（スピーカーに付属のコネクター使用）	⊕	取付可（別売の配線コードでの配線が必要）
◇	取付可（スピーカーに付属のブラケット等使用）	☒	取付可（別売の「カースピーカー取付キット」を使用し、別売の配線コードでの配線が必要）
□	取付可（別売の「カースピーカー取付キット」使用）	☒	取付可（別売の「インナーバッフル」を使用し、別売の配線コードでの配線が必要）
回	取付可（別売の「インナーバッフル」使用）	×	取付不可
◎	取付可（配線加工が必要）	空欄	非適合、または未調査で取付可否不明
◆	取付可（スピーカーに付属のブラケット等を使用し、配線加工が必要）		

〔ボックスタイプ/ユニットタイプスピーカーの記号〕

◎	取付可	⊕	取付可（別売の配線コードでの配線が必要）
⊖	取付可（鉄板加工が必要）	⊕	取付可（スピーカーに付属のスピーカーを使用し、別売の配線コードでの配線が必要）
△	取付可（別売のUD-K125使用）	×	取付不可
▲	取付可（別売のUD-K125使用で、鉄板加工が必要）	空欄	非適合、または未調査で取付可否不明

〔サテライトスピーカーの記号〕

○	取付可	(×)	取付不可（サードシート未使用時に限り取付可）
		×	取付不可
△	条件付きで取付可（注記参照）	空欄	非適合、または未調査で取付可否不明

※表の見方については、本サイトの取付詳細情報 (PDF) の見方、および基礎知識や用語解説などをご確認ください。