


〈本体商品の取付情報〉

年式	型式	車種	取付商品のサイズ	本体の取付方法				注意事項	オプション ※商品別の対応状況他の詳細については、必ず取扱・取付説明書や弊社カタログ、ホームページ等でご確認ください。 ※表示価格は希望小売価格(税込)です。
				他社部品手配	取付キット類				
					型番	主な付属品	希望小売価格(税込)		
H18/3~H22/8	DBA-GJ3	全車種	2D	必要注1	KJ-H32D II ㉑	 注2	5,500円	注1,3,4	

※フローティングモデルの適合情報については、弊社ホームページの「フローティングモデル適合情報」等でご確認ください。









(注1) ELグレードはラジオ用配線が6P/2Pのため、純正ディーラーオプションの「サブアタッチメント」(純正品番: 08B00-SLC-000、6P/2P→20P変換コネクタ)の購入が必要です(但し、ディーラーオプションのオーディオ付で、サブアタッチメントを使用して取付けている車両の場合には購入不要です)。なお、GLグレード(ラジオ用配線が20P)の場合はサブアタッチメントは不要です。

(注2) KJ-H32D II ㉑には窓口の隙間を埋めるパネル、サイドブラケット、配線コネクタ(20P)、ネジ類等が同梱されています。


(注3) 純正ラジオ非装備車も純正ブラケット付で取付可。なお、1SP付車(ELグレードで右ドアのみスピーカー付)はスピーカーの取付けが必要です。

(注4) 車両にリアスピーカー用配線がないため、取付キットに同梱の配線コネクタのリアスピーカー用配線は使用できません。

〔取付キット類の主な付属品の記号〕

	ダイレクト接続コネクタ		アンテナ変換コネクタ (HFC)
	配線コネクタ (3電源、フロントスピーカー、リアスピーカー)		アンテナ変換コネクタ (GT)
	配線コネクタ (3電源、フロントスピーカー)		アンテナ変換コネクタ (CE)
	専用パネル、または窓口の隙間を埋めるパネル		ステアリングリモコンケーブル、またはステアリングリモコン用ミニプラグ

〔オプションの記号〕

	オプション欄にこの記号がある場合は、別売のステアリングリモコンアダプター、または別売のステアリングリモコンケーブルを使用することにより、車両側のステアリングリモコン用配線との接続が可能であることを表します。
---	---

※表の見方については、本サイトの取付詳細情報(PDF)の見方、および基礎知識や用語解説などをご確認ください。

