




〈本体商品の取付情報〉

| 年式 | 型式 | 車種 | 取付商品のサイズ | 本体の取付方法 | | | | 注意事項 | オプション ※商品別の対応状況他の詳細については、必ず取扱・取付説明書や弊社カタログ、ホームページ等でご確認ください。 ※表示価格は希望小売価格（税込）です。 |
|--------------------------|---|------------------------------|--|---------------|---|--------|------------|--|---|
| | | | | 他社部品手配 | 取付キット類 | | | | |
| | | | | | 型番 | 主な付属品 | 希望小売価格（税込） | | |
| H22/11~H27/7 | C26系 HC26系 HFC26系 FC26系 NC26系 FNC26系 | ワイド2D窓口付車 (オーディオレス) 注1 | W2D | KJ-N24P④ + |  注4 | 4,180円 | 注5,6,7 | フリップダウンモニター取付キット (13.3V型対応) (注10) ●KK-N101FDⅡⓀ 13,200円 | |
| | | | | RD-N002 |  注11 | 2,200円 | | | |
| 2D | | KJ-N23DE④ |  注8 | 5,500円 | 注5,6,9 | | | | |
| | | M.OPのナビ付車 注2 | × | 取付不可 | | | | | |
| S-HYBRIDは H24/8~H27/7 | | D.OPの8インチ ナビ付車 注3 | × | 取付不可 | | | | | |


※フローティングモデルの適合情報については、弊社ホームページの「フローティングモデル適合情報」等でご確認ください。

- (注1) 全車標準はオーディオレスで、クラスター窓口が約200 (W) ×100 (H) mmになっています。
- (注2) メーカーオプションのカーウイングスナビゲーションシステム付車 (H22/11~H25/12車)、およびNissanConnect ナビゲーションシステム付車 (H25/12以降車) は取付不可 (パネル体異形ラジオで窓口がなく物理的に取付不可。システム的にもナビ協調変速機能、ETCユニット、バックビューモニターなどの各種機能が使用不可となります)。
- (注3) ディーラーオプションの日産オリジナルナビゲーション8インチナビ ツインモニター スペシャルパック (H25/12追加設定) 付車は取付不可 (操作スイッチが一体化された専用クラスターを使用しています)。
- (注4) KJ-N24P④には配線コネクタ (20P)、車速信号他を取出すためのコネクタ (4P)、アンテナ変換コネクタ (GT) 等が同梱されています。
- (注5) H25/12以降車に設定されたエマージェンシーブレーキ装着車では、地上デジタルTV用フィルムアンテナをフロントウィンドウに貼った場合、地上デジタルTVの受信感度が低下する場合があります (必要に応じて、フィルムアンテナをリアサイドウィンドウへ貼付ける等の対応をしてください)。
- (注6) 車両側アンテナがFMダイバーシティアンテナの場合に、同梱のアンテナ変換コネクタを使用する際はメインアンテナのみの接続となります。
- (注7) 電源ケーブルを同梱しているモデル (AVIC-CW912IV/RW722等) の場合、RD-N002は不要です。
- (注8) KJ-N23DE④には窓口左右の隙間を埋めるパネル、配線コネクタ (20P)、車速信号他を取出すためのコネクタ (4P)、アンテナ変換コネクタ (GT) 等が同梱されています。
- (注9) ワイド2D窓口専用パネルを同梱しているFH-4600/3100等の場合、配線キット KJ-N20P④ (希望小売価格3,300円、税込) を使用して取付けることも可能です。
- (注10) パノラミックビュー付車は除きます。なお、13.3V型以外のフリップダウンモニターには、KK-N101FDⓀ (希望小売価格13,200円、税込) も使用可能です。
- (注11) RD-N002はサイバーナビや楽ナビを各種取付キットと組み合わせて取付けるための汎用電源ケーブルです。

〔取付キット類の主な付属品の記号〕

| | | | |
|---|-----------------------------------|---|--|
|  | ダイレクト接続コネクタ |  | アンテナ変換コネクタ (HFC) |
|  | 配線コネクタ (3電源、フロントスピーカー、リアスピーカー) |  | アンテナ変換コネクタ (GT) |
|  | 配線コネクタ (3電源、フロントスピーカー) |  | アンテナ変換コネクタ (CE) |
|  | 専用パネル、または窓口左右の隙間を埋めるパネル |  | ステアリングリモコンケーブル、または ステアリングリモコン用ミニプラグ |

〔オプションの記号〕

| | |
|---|---|
|  | オプション欄にこの記号がある場合は、別売のステアリングリモコンアダプター、または別売のステアリングリモコンケーブルを使用することにより、車両側のステアリングリモコン用配線との接続が可能であることを表します。 |
|---|---|

※表の見方については、本サイトの取付詳細情報 (PDF) の見方、および基礎知識や用語解説などをご確認ください。

