


〈本体商品の取付情報〉

年式	型式	車種	取付商品のサイズ	本体の取付方法				注意事項	オプション ※商品別の対応状況他の詳細については、必ず取扱・取付説明書や弊社カタログ、ホームページ等でご確認ください。 ※表示価格は希望小売価格（税込）です。
				他社部品手配	取付キット類				
					型番	主な付属品	希望小売価格（税込）		
H20/1~H24/8 注1	DBA-C11 DBA-NC11 DBA-JC11	全車種 (大型/小型ボ ケット付全車)	②D		KJ-N24P①	 注2	4,180円	注3,4,5	

※フローティングモデルの適合情報については、弊社ホームページの「[フローティングモデル適合情報](#)」等でご確認ください。

(注1) H20/1 (マイナー) に15S/15S FOUR以外のグレードはセンタークラスターの形状が変更され、マイナー前の小型ポケット (センタークラスターボックス) から大型ポケット付になっていますが、取付可否は基本的に同じです。









(注2) KJ-N24P①には配線コネクタ (20P)、車速信号他を取出すためのコネクタ (4P)、アンテナ変換コネクタ (GT) が同梱されています。

(注3) 車速信号他を取出す必要がないモデルの場合は、KJ-N20P① (希望小売価格3,300円、税込) で取付けできます。


(注4) メーカーオプションのカーウイングス対応TV/ナビゲーションシステム付車 (H18/12以降の呼称はカーウイングスナビゲーションシステム) は取付不可。

(注5) H21/5に追加されたメーカーオプションのディスプレイ付CD一体AM/FM電子チューナーラジオ付車は除きます (取付可否は未調査で不明です……取付けが可であったとしても、メーカーオプションのバックビューモニター付車はバックビューモニターが使用不可になります)。

〔取付キット類の主な付属品の記号〕

	ダイレクト接続コネクタ		アンテナ変換コネクタ (HFC)
	配線コネクタ (3電源、フロントスピーカー、リアスピーカー)		アンテナ変換コネクタ (GT)
	配線コネクタ (3電源、フロントスピーカー)		アンテナ変換コネクタ (CE)
	専用パネル、または窓口の隙間を埋めるパネル		ステアリングリモコンケーブル、または ステアリングリモコン用ミニプラグ

〔オプションの記号〕

	オプション欄にこの記号がある場合は、別売のステアリングリモコンアダプター、または別売のステアリングリモコンケーブルを使用することにより、車両側のステアリングリモコン用配線との接続が可能であることを表します。
---	---

※表の見方については、本サイトの取付詳細情報 (PDF) の見方、および基礎知識や用語解説などをご確認ください。

