

















〈本体商品の取付情報〉

年式	型式	車種	取付商品のサイズ	本体の取付方法				オプション ※商品別の対応状況他の詳細については、必ず取扱・取付説明書や弊社カタログ、ホームページ等でご確認ください。 ※表示価格は希望小売価格(税込)です。			
				他社部品手配	取付キット類				注意事項		
					型番	主な付属品	希望小売価格(税込)				
H15/11~H19/12 注1	L350S系 L360S系	上部	インパネセンターボックス部	1D		KY-10P [Ⓚ]	 注2	1,650円	注3		
		異形パネル一体ラジオ付車	W2D		KJ-D73D [Ⓧ] +	 P 注4	5,500円	+	注6,7		
					RD-N002	 注5	2,200円				
		下部(ラジオ部)	DINサイズ(1D/2D)オーディオ付車	2D		KJ-D73D [Ⓧ]	 P 注4	5,500円			注8
				W2D		RD-Y101DK	 HFC 注9	5,500円			注10,11 12,15
		オーディオレス車(ブラケットなし)	2D			KY-10P [Ⓚ]	 注2	1,650円			注13,14 16
						RD-N002	 注5	2,200円			
						KJ-D73D [Ⓧ]	 P 注4	5,500円			注8


※KJ-D73D[Ⓧ](希望小売価格5,500円、税込)は異形パネル一体ラジオ付車、オーディオレス車に使用可能な取付キットです(但し、KJ-D73D[Ⓧ]は品薄につき、在庫切れになる場合があります)。また、上部のインパネセンターボックスを外し、最大3D(上部1D、下部2D)の取付けが可能です。

- (注1) H17/6に追加されたタントカスタムは未調査ですが、取付可否は同じと思われます(取付けにあたっては、予め車両にてご確認ください)。
- (注2) KY-10P[Ⓚ]には配線コネクタ(10P/6P)が同梱されています。
- (注3) メーカーオプションのコンパクトナビゲーションシステムII付車にトレードイン1D取付けをする場合、下部(ラジオ部)の純正ラジオの車両側配線を使用します。この時、純正ラジオは使用できなくなります。
- (注4) KJ-D73D[Ⓧ]にはブラケット、窓口左右の隙間を埋めるパネル(L、R)、配線コネクタ(10P/6P)等が同梱されています(但し、KJ-D73D[Ⓧ]は品薄につき、在庫切れになる場合があります)。
- (注5) RD-N002はワイドモデル(フェイス幅200mmの商品)を各種取付キットと組み合わせて取付けるための汎用電源ケーブルです。
- (注6) KJ-D73D[Ⓧ]には直接接続コネクタ(10P/6P/5P)、アンテナ変換コネクタ(HFC)、ステアリングリモコンケーブル(20P)が同梱されています(但し、KJ-D73D[Ⓧ]は品薄につき、在庫切れになる場合があります。また、異形パネル一体ラジオ付車用の純正ブラケットは使用不可で、オーディオレス車には純正ブラケットが装着されていません)。なお、RD-N002に代えて別売のRD-Y101DK/Y102DK(いずれも希望小売価格5,500円、税込)に同梱している直接接続タイプの専用電源ケーブルを使用することも可能です。
- (注7) 電源ケーブル類を同梱しているモデル(2019年以降および2014年~2015年のサイバーナビW2Dモデル・AVIC-CW912IV/ZH0999WS等/2019年以降および2013年~2014年の楽ナビW2Dモデル・AVIC-RW722/RW09等。但し、AVIC-RW120/RW112/RW111/RW503等除く)の場合、RD-N002は不要です。
- (注8) FH-4600等を取付ける場合、商品に同梱のワイド2D窓口専用パネルを使用して取付けることも可能です。その場合は取付キットに同梱のパネル(L、R)は使用しません。
- (注9) RD-Y101DKには直接接続コネクタ(10P/6P/5P)、アンテナ変換コネクタ(HFC)、ステアリングリモコンケーブル(20P)が同梱されています。
- (注10) 取付キットに同梱のアンテナ変換コネクタ(HFC)、ステアリングリモコンケーブル(20P)は使用しません。また、取付キットRD-Y102DK(希望小売価格5,500円、税込)に同梱の直接接続コネクタ(10P/6P/5P)も同様に使用が可能です。
- (注11) 電源ケーブルを同梱しているモデル(2019年以降のサイバーナビW2Dモデル・AVIC-CW912IV等/2019年以降の楽ナビW2Dモデル・AVIC-RW722等。但し、AVIC-RW120/RW112/RW111/RW503等除く)の場合、取付キットKK-Y45DII[Ⓚ](希望小売価格3,300円、税込)が使用可能です。なお、取付キットに同梱のパネル(L、R)は使用しません。
- (注12) 取付けに使用している純正取付パネルを使用しないで取付けます。
- (注13) ディーラーオプションのワイドHDD(DVD)ナビゲーション付車の場合は、「DINオーディオ・ナビ取付キット」(純正品番:999-00010-E2-021)を購入すれば取付可。
- (注14) FH-4600等を取付ける場合、商品に同梱のワイド2D窓口専用パネルを使用して取付けることも可能です。その場合は純正取付パネルは使用しません。
- (注15) 直接接続コネクタ類を同梱しているモデル(2014年~2015年のサイバーナビW2Dモデル・AVIC-ZH0999WS等/2013年~2014年の楽ナビW2Dモデル・AVIC-RW09等)の場合、RD-Y101DKは不要です。
- (注16) カーナビゲーション等を取付ける場合は、配線コネクタ(10P/6P)、車速信号号を取出すためのコネクタ(5P)等が同梱されている取付キットKK-Y45DII[Ⓚ](希望小売価格3,300円、税込)が使用可能です。

〔取付キット類の主な付属品の記号〕

	直接接続コネクタ		アンテナ変換コネクタ(HFC)
	配線コネクタ (3電源、フロントスピーカー、リアスピーカー)		アンテナ変換コネクタ(GT)
	配線コネクタ (3電源、フロントスピーカー)		アンテナ変換コネクタ(CE)
	専用パネル、または窓口左右の隙間を埋めるパネル		ステアリングリモコンケーブル、またはステアリングリモコン用ミニプラグ

〔オプションの記号〕

	オプション欄にこの記号がある場合は、別売のステアリングリモコンアダプター、または別売のステアリングリモコンケーブルを使用することにより、車両側のステアリングリモコン用配線との接続が可能であることを表します。
-------------------------------------------------------------------------------------	---------------------------------------------------------------------------------------------------------

※表の見方については、本サイトの取付詳細情報(PDF)の見方、および基礎知識や用語解説などをご確認ください。

(TANTO-0311-DY37-45)

