


〈本体商品の取付情報〉

年式	型式	車種	取付商品のサイズ	本体の取付方法				オプション ※商品別の対応状況他の詳細については、必ず取扱・取付説明書や弊社カタログ、ホームページ等でご確認ください。 ※表示価格は希望小売価格(税込)です。	
				取付キット類			注意事項		
				他社部品手配	型番	主な付属品			希望小売価格(税込)
H28/4~R5/12	M700S系 M710S系	オーディオレス車 注1	W2D		KJ-D205DK④	■注2	6,600円	注3,23,24	 注4 純正バックカメラ接続アダプター(注15) ●KK-D301BAⅡ⑧ 9,350円 純正バックカメラコネクタ変換ケーブル(注15) ●RD-D202BC 5,500円 ●RD-D201BC 4,950円 ●RD-D101BC 4,950円 純正バックカメラコネクタ変換ケーブル(注16) ●KK-D302BC⑧ 3,300円
			D		KJ-D85D④	■注5	4,950円	注6,23	
		W2D		RD-Y101DK	■注7	5,500円	注8,9,10 23,26		
		D		KK-Y45DⅡ⑧	■注11	3,300円	注12,13 14,23		

※フローティングモデルの適合情報については、弊社ホームページの「フローティングモデル適合情報」等でご確認ください。

(注1) 全車標準はオーディオレス(ワイド2D窓口に純正ブラケットなし)です。

(注2) KJ-D205DK④にはブラケット、ダイレクト接続コネクタ(10P/6P/5P)、ネジ類等が同梱されています(但し、KJ-D205DK④は品薄につき、在庫切れになる場合があります)。

(注3) 電源ケーブル、ステアリングリモコンケーブルを同梱しているモデル(2019年以降のサイバーナビW2Dモデル・AVIC-CW912Ⅳ等/2019年以降の楽ナビW2Dモデル・AVIC-RW722等。但し、AVIC-RW120/RW112/RW111/RW503等除く)の場合、KJ-D85D④の使用も可能です(但し、KJ-D85D④は品薄につき、在庫切れになる場合があります)。

(注4) 純正ステアリングリモコン付車の場合、純正ステアリングリモコンにはそのままでは接続できません。オーディオ取付部裏のステアリングリモコン用配線が20Pコネクタ仕様の場合に、別売のステアリングリモコンアダプター KK-Y201ST⑧(希望小売価格8,800円、税込)、またはステアリングリモコンケーブル KJ-Y101SC④(希望小売価格2,200円、税込)を使用すれば車両側配線との接続は可能です。なお、ステアリングリモコンケーブルを同梱しているモデル(2019年以降のサイバーナビW2Dモデル・AVIC-CW912Ⅳ等/2019年以降の楽ナビW2Dモデル・AVIC-RW722等。但し、AVIC-RW120/RW112/RW111/RW503等除く)の場合は、その同梱ケーブルを配線加工しての接続も可能です。また、KK-D301BAⅡ⑧やRD-D202BC/D201BC/D101BC、KK-D302BC⑧を利用する場合、別売オプションの購入は不要です。但し、商品別の対応状況他の詳細については、必ず取扱・取付説明書や弊社ホームページの「純正ステアリングリモコン適合情報」等でご確認ください。

(注5) KJ-D85D④にはブラケット、パネル(L、R)、配線コネクタ(10P/6P)、車速信号他を取出すためのコネクタ(5P)、ネジ類等が同梱されています(但し、KJ-D85D④は品薄につき、在庫切れになる場合があります)。

(注6) FH-4600等を取付ける場合、商品に同梱のワイド2D窓口専用パネルを使用して取付けることも可能です。その場合は取付キットに同梱のパネル(L、R)は使用しません。

(注7) RD-Y101DKにはダイレクト接続コネクタ(10P/6P/5P)、アンテナ変換コネクタ(HFC)、ステアリングリモコンケーブル(20P)が同梱されています。

(注8) 取付キットに同梱のアンテナ変換コネクタ(HFC)は使用しません。

(注9) オーディオ取付部裏のステアリングリモコン用配線が20Pコネクタ仕様の場合に、純正ステアリングリモコンの利用が可能になります。

(注10) 電源ケーブル、ステアリングリモコンケーブルを同梱しているモデル(2019年以降のサイバーナビW2Dモデル・AVIC-CW912Ⅳ等/2019年以降の楽ナビW2Dモデル・AVIC-RW722等。但し、AVIC-RW120/RW112/RW111/RW503等除く)の場合、取付キット KK-Y45DⅡ⑧(希望小売価格3,300円、税込)も使用可能です(その場合は取付キットに同梱のパネルは使用しません)。但し、ステアリングリモコンケーブルの接続には配線加工が必要です。なお、RD-Y101DKには配線加工せずに接続が可能なステアリングリモコンケーブル(20P)が同梱されています。

(注11) KK-Y45DⅡ⑧には窓口左右の隙間を埋めるパネル(L、R)、配線コネクタ(10P/6P)、車速信号他を取出すためのコネクタ(5P)等が同梱されています。

(注12) 車速信号他を取出す必要がないモデルの場合は、KK-Y40DⅡ⑧(希望小売価格2,750円、税込)で取付けできます。

(注13) ワイド2D窓口専用パネルを同梱しているFH-4600等の場合、配線キット KY-10P⑧(希望小売価格1,650円、税込)を使用して取付けることも可能です。

(注14) H28/4~H30/1車にディーラーオプション設定の1DINサイズオーディオ(幅180mm)が取付けられている場合、取付けに使用している純正ブラケット、純正取付パネル、および配線キット KY-10P⑧(希望小売価格1,650円、税込)を使用して取付けることも可能です。

(注15) メーカーオプションの純正ナビ装着用アップグレードバック付車(パノラマモニター対応を除く)の場合、純正バックカメラ配線にはそのままでは接続できません。KK-D301BAⅡ⑧ではRCA端子で、RD-D202BCでは8Pコネクタ(2023年モデル以降の楽ナビ・AVIC-RW722等に接続できる端子形状および配線仕様)で、RD-D201BCでは8Pコネクタ(2019年モデル以降のサイバーナビ・AVIC-CW912Ⅳ等。但し、Xシリーズを除く/2019年~2022年モデルの楽ナビ・カメラ端子変換コネクタ同梱モデル・AVIC-RW912等に接続できる端子形状および配線仕様)で、RD-D101BCでは5Pコネクタ(2016~2018年モデルのサイバーナビ・AVIC-CW902等に接続できる端子形状)で、純正バックカメラの映像を出力することが可能となります(但し、RD-D101BCは品薄につき、在庫切れになる場合があります)。なお、これらを使用する場合はステアリングリモコンケーブルが分岐されているため、注4のKJ-Y101SC④は不要で、取付キットや一部の本体に同梱しているステアリングリモコンケーブルは使用しません。また、KK-Y201ST⑧との同時使用はできません。









(注16) ディーラーオプションのステアリング運動ガイド線表示キット装着車(H28/12以降車に設定)では、別売の純正バックカメラコネクタ変換ケーブル KK-D302BC⑧使用で、RCA端子でバックカメラの映像を出力することが可能となります(この場合、注15のKK-D301BAⅡ⑧の購入は不要となります)。なお、KK-D302BC⑧を使用する際は、ステアリングリモコンケーブルが分岐されているため、注4のKJ-Y101SC④は不要で、取付キットや一部の本体に同梱しているステアリングリモコンケーブルは使用しません。また、KK-Y201ST⑧との同時使用はできません。

(注23) H30/10(マイナーチェンジ)に追加設定された、メーカーオプションのパノラマモニター対応純正ナビ装着用アップグレードバック付車の場合、車両のフロント/サイド/バックカメラは使用できません。


(注24) ダイレクト接続コネクタ類を同梱しているモデル(2014年~2015年のサイバーナビW2Dモデル・AVIC-ZH0999WS等/2013年~2014年の楽ナビW2Dモデル・AVIC-RW09等)の場合、別売のKJ-Y101SC④は不要です。また、取付キットは同梱のブラケットのみの使用となりますので、KJ-D205DK④の代わりに、KJ-D85D④の使用を推奨します(但し、KJ-D85D④は品薄につき、在庫切れになる場合があります)。

(注26) ダイレクト接続コネクタ類を同梱しているモデル(2014年~2015年のサイバーナビW2Dモデル・AVIC-ZH0999WS等/2013年~2014年の楽ナビW2Dモデル・AVIC-RW09等)の場合、RD-Y101DKは不要です。

〔取付キット類の主な付属品の記号〕

	ダイレクト接続コネクタ		アンテナ変換コネクタ(HFC)
	配線コネクタ (3電源、フロントスピーカー、リアスピーカー)		アンテナ変換コネクタ(GT)
	配線コネクタ (3電源、フロントスピーカー)		アンテナ変換コネクタ(CE)
	専用パネル、または窓口左右の隙間を埋めるパネル		ステアリングリモコンケーブル、またはステアリングリモコン用ミニプラグ

〔オプションの記号〕

	オプション欄にこの記号がある場合は、別売のステアリングリモコンアダプター、または別売のステアリングリモコンケーブルを使用することにより、車両側のステアリングリモコン用配線との接続が可能であることを表します。
---	---

※表の見方については、本サイトの取付詳細情報(PDF)の見方、および基礎知識や用語解説などをご確認ください。

(BOON-1604-DT295A-31)

