











〈本体商品の取付情報〉


年式	型式	車種	取付商品のサイズ	本体の取付方法				注意事項	オプション ※商品別の対応状況他の詳細については、必ず取扱・取付説明書や弊社カタログ、ホームページ等でご確認ください。 ※表示価格は希望小売価格(税込)です。	
				取付キット類			希望小売価格(税込)			
				他社部品手配	型番	主な付属品				
H14/10~H18/10 (ムーヴカスタムを含む)	L150S系 L152S系 L160S系	異形パネル一体ラジオ付車 注1,2	×	取付不可				注2,5,7,8		
		ダッシュ上部 ワイド2D窓口付車 注3	②D	必要注5	KY-10P [Ⓡ]	 注6	1,650円			
		2D窓口付車 注3	②D		KY-10P [Ⓡ]	 注6	1,650円			注2,9
		インパネセンターポケット部 注4								未調査

- (注1) 異形パネル一体ラジオ付車は、純正ラジオが異形で取付不可。なお、純正車両側部品の「メーターパネル(2D窓口付車用のインパネクラスター)」を購入し、異形パネル一体ラジオ付車のメーターパネル(インパネクラスター)を交換できれば取付可能となります。その場合の取付内容については、下段の2D窓口付車の項を参照してください。但し、2D窓口付車用の純正ブラケットの購入が必要です。また、「メーターパネル(2D窓口付車用のインパネクラスター)」の色および価格、純正ブラケットの価格などについては未確認です。
- (注2) メーカーオプションのコンパクトナビゲーションシステムⅡ(ムーヴの場合)/マルチインフォメーションDVDナビシステム(ムーヴカスタムの場合)付車は除きます。
- (注3) H16/12~H18/10車にメーカーオプションのオーディオレス車の場合(この場合のみ、オーディオスペースが幅200mmのワイド2D窓口になります)。
- (注4) インパネセンターポケット部に、メーカーオプションで純正ラジオ付の場合の取付可否は未調査です(標準のポケット付車の場合は窓口およびブラケットがなしで取付不可)。
- (注5) 純正オプションの「DINオーディオ・ナビ取付キット」(純正品番:999-00010-E2-024)の購入が必要です。
- (注6) KY-10P[Ⓡ]には配線コネクタ(10P/6P)が同梱されています。
- (注7) インダッシュテレビ(通常取付時)は、立上がった際のモニター角度が垂直(鉛直)より手前になるため取付けできません(14mm前出し取付時でもほぼ垂直となります)。
- (注8) ワイドモデル(フェイス幅200mmの商品)の取付可否は未調査で不明です。
- (注9) インダッシュテレビは、KY-10P[Ⓡ]使用では立上がった際のモニター角度が垂直(鉛直)より手前になるため取付けできません(インダッシュテレビを取付ける場合に使用できた取付キットKJ-D77D[Ⓡ])は生産が終了しました。

[取付キット類の主な付属品の記号]

	ダイレクト接続コネクタ		アンテナ変換コネクタ(HFC)
	配線コネクタ (3電源、フロントスピーカー、リアスピーカー)		アンテナ変換コネクタ(GT)
	配線コネクタ (3電源、フロントスピーカー)		アンテナ変換コネクタ(CE)
	専用パネル、または窓口左右の隙間を埋めるパネル		ステアリングリモコンケーブル、またはステアリングリモコン用ミニプラグ

[オプションの記号]

	オプション欄にこの記号がある場合は、別売のステアリングリモコンアダプター、または別売のステアリングリモコンケーブルを使用することにより、車両側のステアリングリモコン用配線との接続が可能であることを表します。
---	---

※表の見方については、本サイトの取付詳細情報(PDF)の見方、および基礎知識や用語解説などをご確認ください。

