

























〈本体商品の取付情報〉

| 年式 | 型式 | 車種 | 取付商品のサイズ | 本体の取付方法 | | | 注意事項 | オプション ※商品別の対応状況他の詳細については、必ず取扱・取付説明書や弊社カタログ、ホームページ等でご確認ください。 ※表示価格は希望小売価格(税込)です。 |
|------------------------------|--------------|-----------------------------|----------|--|---------|--|---|---|
| | | | | 取付キット類 | | | | |
| | | | | 型番 | 主な付属品 | 希望小売価格(税込) | | |
| R1/8~R4/9 (N-WGN カスタムを含む) | JH3系 JH4系 | 2D窓口付車 (オーディオレス) 注1,2 | 9型 | KLS-H902D II (K)  (P)  (CE)  (注4) | 30,800円 | 注5 | 純正バックカメラ接続アダプター (注9) ● KK-H301BA II (K) 7,700円 純正バックカメラコネクタ変換ケーブル (注9) ● RD-H202BC 3,850円 ● RD-H201BC 3,300円 ステアリング連動バックガイド線表示アダプター (注10) ● KK-H102GA (K) 27,500円 | |
| | | | 8型 | KLS-H808D (K)  (P)  (CE)  (注6) | 25,300円 | 注5 | | |
| | | | 2D | KJ-H67DE (J)  (P)  (CE)  (注7) | 8,250円 |  注8 | | |
| | | D.OPの8インチナビ付車 注3 | 9型 | KLS-H902D II (K)  (P)  (CE)  (注4) | 30,800円 | 注5 | | |
| | | | 8型 | KLS-H808D (K)  (P)  (CE)  (注6) | 25,300円 | 注5 | | |


※フローティングモデルの適合情報については、弊社ホームページの「フローティングモデル適合情報」等でご確認ください。

- (注1) 全車標準はオーディオレス(純正ブラケット非装着)で、オーディオレス仕様車、およびナビ装着用スペシャルパッケージ付車は2D窓口で、車両側のアンテナコネクタはCEコネクタです。
- (注2) ナビ装着用スペシャルパッケージ付車の場合は、車両のリアワイドカメラ、照明付オーディオリモートコントロールスイッチ、ハンズフリーテレホンスイッチ、音声認識スイッチ、デジタルTV用プリント&マイクロアンテナは使用できません(但し、リアワイドカメラについては注9を、照明付オーディオリモートコントロールスイッチ等については注5、注8を参照してください)。なお、R4/9以降は車両側コネクタが24P(ロック有)/3P/20P/8Pから、24P(ロック無)/20P/24Pに変更されています。
- (注3) ディーラーオプションのN-BOX/N-WGN/N-ONE専用8インチプレミアムインターナビ付車は、9V型と8V型の商品が取付可。なお、元々装着されていた標準仕様に戻すことができれば、標準モデルの商品が取付可能になります(その場合の取付内容については、上段の2D窓口付車の項を参照してください)。
- (注4) KLS-H902D II (K)は9V型カーナビゲーションを取付けるための車種専用の取付キットです。専用パネル(ピアノブラック)、リアカバー、専用ブラケットの他、ダイレクト接続コネクタ(24P、ステアリングリモコン用ミニプラグ: KJ-H102SC相当)、アンテナ変換コネクタ(CE)、ネジ類等が同梱されています。なお、先代キットのKLS-H902D (K)も使用できます。
- (注5) 純正ステアリングリモコンの利用が可能になります。
- (注6) KLS-H808D (K)は8V型カーナビゲーションを取付けるための車種専用の取付キットです。専用パネル(純正クラスター近似トーン)、専用ブラケットの他、ダイレクト接続コネクタ(24P、ステアリングリモコン用ミニプラグ: KJ-H102SC相当)、アンテナ変換コネクタ(CE)、ネジ類等が同梱されています。
- (注7) KJ-H67DE (J)には車種専用ブラケット、サイドブラケット、窓口の隙間を埋めるパネル、配線コネクタ(24P)、バック信号他を取出すためのコネクタ(3P)、アンテナ変換コネクタ(CE)等が同梱されています。
- (注8) 純正ステアリングリモコン付車の場合、純正ステアリングリモコンにはそのままでは接続できません。オーディオ配線コネクタ(24P)までステアリングリモコン用配線が引き回されている場合に、別売のステアリングリモコンケーブル KJ-H102SC (希望小売価格3,850円、税込)を使用すれば車両側配線との接続は可能です。なお、ステアリングリモコンケーブルを同梱しているモデル(AVIC-CZ912IV/RZ722等)の場合は、その同梱ケーブルを配線加工しての接続も可能です。また、使用できる純正ステアリングリモコンが5ボタンとなりますが、別売のステアリングリモコンアダプター KK-H201ST (希望小売価格8,800円、税込)、またはステアリングリモコンケーブル KJ-H101SC (希望小売価格1,650円、税込)も接続は可能です。但し、商品別の対応状況他の詳細については、必ず取扱・取付説明書や弊社ホームページの「純正ステアリングリモコン適合情報」等でご確認ください。
- (注9) ナビ装着用スペシャルパッケージ付車の場合、純正バックカメラ配線にはそのままでは接続できません。KK-H301BA II (K)ではRCA端子で、RD-H202BCでは8Pコネクタ(AVIC-RQ722-DC等に接続できる端子形状および配線仕様)で、RD-H201BCでは8Pコネクタ(AVIC-CQ912IV/RQ912等に接続できる端子形状および配線仕様)で、純正バックカメラの映像を出力することが可能となります。
- (注10) ナビ装着用スペシャルパッケージ付車の純正バックカメラ映像に、ステアリング操作と連動したバックガイド線を加えた映像をRCA端子で出力します(但し、KK-H102GA (K)は品薄につき、在庫切れになる場合があります)。

〔取付キット類の主な付属品の記号〕

| | | | |
|---|-----------------------------------|---|------------------------------------|
|  | ダイレクト接続コネクタ |  | アンテナ変換コネクタ (HFC) |
|  | 配線コネクタ (3電源、フロントスピーカー、リアスピーカー) |  | アンテナ変換コネクタ (GT) |
|  | 配線コネクタ (3電源、フロントスピーカー) |  | アンテナ変換コネクタ (CE) |
|  | 専用パネル、または窓口の隙間を埋めるパネル |  | ステアリングリモコンケーブル、またはステアリングリモコン用ミニプラグ |

〔オプションの記号〕

| | |
|---|---|
|  | オプション欄にこの記号がある場合は、別売のステアリングリモコンアダプター、または別売のステアリングリモコンケーブルを使用することにより、車両側のステアリングリモコン用配線との接続が可能であることを表します。 |
|---|---|

※表の見方については、本サイトの取付詳細情報(PDF)の見方、および基礎知識や用語解説などをご確認ください。

