













〈本体商品の取付情報〉

| 年式      | 型式           | 車種  | 取付商品のサイズ | 本体の取付方法                |   |   |            | オプション<br>※商品別の対応状況他の詳細については、必ず取扱・取付説明書や弊社カタログ、ホームページ等でご確認ください。<br>※表示価格は希望小売価格(税込)です。 |  |
|---------|--------------|---|----------|------------------------|---|---|------------|---|--|
|         |              |   |          | 他社部品手配                 | 取付キット類  |   |            |   | 注意事項   |
|         |              |   |          |                        | 型番  | 主な付属品   | 希望小売価格(税込) |   |  |
| R6/4～現在 | JJ1系<br>JJ2系 | ナビ装着用スペシャルパッケージ付車<br>・<br>オーディオレス車<br>注2,20 | 8型       | 必要注23                  | KLS-H809D <sup>Ⓡ</sup>  |  注6  | 22,000円    | 注6,7  | 純正バックカメラ接続アダプター(注18)<br>●KK-H301BAⅡ <sup>Ⓡ</sup> 7,700円<br>純正バックカメラコネクタ変換ケーブル(注18)<br>●RD-H202BC 3,850円<br>●RD-H201BC 3,300円 |
|         |              |   | 2D       | 必要注23                  | KJ-H66DE <sup>Ⓡ</sup>   |  注8  | 6,600円     |   |  |
|         |              | 8型  |          | KJ-H102DK <sup>Ⓡ</sup> |  注15 | 8,250円  | 注7,17      |   |  |
|         |              | ×   |          | 取付不可                   |   |   |            |   |  |
|         |              | D.OPの8インチナビ付車(変換ハーネス設定有)注2,4,21             | 8型       |                        | KJ-H102DK <sup>Ⓡ</sup>  |  注15 | 8,250円     | 注7,17   |  |
|         |              | D.OPの8インチモデル付車(変換ハーネス設定無)注4,22              | ×        |                        | 取付不可  |   |            |   |  |


※フローティングモデルの適合情報については、弊社ホームページの「フローティングモデル適合情報」等でご確認ください。

- (注2) ナビ装着用スペシャルパッケージの、車両のリアワイドカメラ、照明付オーディオリモートコントロールスイッチ、ハンズフリーテレホンスイッチ、音声認識スイッチ、デジタルTV用プリントアンテナは使用できません(但し、リアワイドカメラについては注18を、照明付オーディオリモートコントロールスイッチ等については注7、注10を参照してください)。
- (注4) ディーラーオプションの8インチモデル付車は外形・窓口が大きい専用クラスター、専用ハザードスイッチを使用しており、元々のハザードスイッチを固定する部分が切取加工されているため、標準モデルの商品、およびKLS-H809D<sup>Ⓡ</sup>は取付不可。
- (注6) KLS-H809D<sup>Ⓡ</sup>は8V型カーナビゲーションを取付けるための車種専用の取付キットです。専用パネル(黒系シボ入り)、専用ブラケットの他、ダイレクト接続コネクタ(24P、ステアリングリモコン用ミニプラグ：KJ-H102SC相当)、アンテナ変換コネクタ(CE)、ネジ類等が同梱されています。なお、取付けの際には車両側の一部加工が必要となります(詳細は取付キットの取付説明書をご参照ください)。
- (注7) 純正ステアリングリモコンの利用が可能になります。
- (注8) KJ-H66DE<sup>Ⓡ</sup>には車種専用ブラケット、サイドブラケット、窓口の隙間を埋めるパネル、配線コネクタ(24P)、アンテナ変換コネクタ(CE)等が同梱されています。
- (注9) ディーラーオプションの1DINオーディオ付車の場合は、取付けに使用している純正ブラケットとKJ-H40DE<sup>Ⓡ</sup>(希望小売価格6,600円、税込)を使用して取付けることも可能です。
- (注10) 純正ステアリングリモコン付車の場合、純正ステアリングリモコンにはそのままでは接続できません。配線コネクタ(24Pおよび20P)までステアリングリモコン用配線が引き回されている場合に、別売のステアリングリモコンケーブル KJ-H102SC<sup>Ⓡ</sup>(希望小売価格3,850円、税込)を使用すれば車両側配線との接続は可能です。なお、ステアリングリモコンケーブルを同梱しているモデル(AVIC-CZ912IV/RZ722等)の場合は、その同梱ケーブルを配線加工しての接続も可能です。また、使用できる純正ステアリングリモコンが5ボタンとなりますが、別売のステアリングリモコンアダプター KK-H201ST<sup>Ⓡ</sup>(希望小売価格8,800円、税込)、またはステアリングリモコンケーブル KJ-H101SC<sup>Ⓡ</sup>(希望小売価格1,650円、税込)も接続は可能です。但し、商品別の対応状況他の詳細については、必ず取扱・取付説明書や弊社ホームページの「純正ステアリングリモコン適合情報」等でご確認ください。
- (注15) KJ-H102DK<sup>Ⓡ</sup>にはダイレクト接続コネクタ(24P、ステアリングリモコン用ミニプラグ：KJ-H102SC相当)、アンテナ変換コネクタ(CE)、スポンジテープ等が同梱されています。
- (注17) ディーラーオプションの専用クラスター開口下部の目隠し部品(裏面にネジ×3で固定されています)を外す必要があります。また、窓口周囲に少し隙間(上部で3～4mm)があく取付になるため、KJ-H102DK<sup>Ⓡ</sup>に同梱のスポンジテープを使用するなどして、隙間を埋める必要があります。
- (注18) ナビ装着用スペシャルパッケージ付車の場合、純正バックカメラ配線にはそのままでは接続できません。KK-H301BAⅡ<sup>Ⓡ</sup>ではRCA端子で、RD-H202BCでは8Pコネクタ(AVIC-RL722-DC等に接続できる端子形状および配線仕様)で、RD-H201BCでは8Pコネクタ(AVIC-CL912IV/RL912等に接続できる端子形状および配線仕様)で、純正バックカメラの映像を出力することが可能となります。
- (注20) 車両のラジオ用配線コネクタは、R6/4以前とは異なる24Pに変更されています。
- (注21) ディーラーオプションの8インチ プレミアム インターナビ(VXM-247VFEI)が「変換ハーネス」(08B40-TKR-A31)を使用して装着されている場合。
- (注22) ディーラーオプションの8インチ ベーシック インターナビ、または8インチ ディスプレイオーディオが装着されている場合。これらの「変換ハーネス」が設定されていないモデルはディーラーオプションの「取付アタッチメント」のブラケット形状も異なり、そのままでは8V型の商品の取付けも不可。なお、VXM-247VFEI用の「取付アタッチメント」の流用可否は未確認です。
- (注23) ディーラーオプションの「変換ハーネス」(08B40-TKR-A31：24P→24P変換、20P→20P/3P分岐、24P→8P変換)の手配が必要です。なお、パーキング信号、バック信号を接続する必要がないモデルを取付ける場合は、ディーラーオプションの「変換ハーネス」(08B00-TKR-A01：24P→24P変換)の手配でも問題ありません。但し、「変換ハーネス」(08B40-TKR-A31および08B00-TKR-A01)は、R8/3時点ではディーラーオプション設定はありません。

〔取付キット類の主な付属品の記号〕

|   |                                   |   |                                    |
|---|-----------------------------------|---|------------------------------------|
|  | ダイレクト接続コネクタ                       |  | アンテナ変換コネクタ (HFC)                   |
|  | 配線コネクタ<br>(3電源、フロントスピーカー、リアスピーカー) |  | アンテナ変換コネクタ (GT)                    |
|  | 配線コネクタ<br>(3電源、フロントスピーカー)         |  | アンテナ変換コネクタ (CE)                    |
|  | 専用パネル、または窓口の隙間を埋めるパネル             |  | ステアリングリモコンケーブル、またはステアリングリモコン用ミニプラグ |

〔オプションの記号〕

|   |   |
|---|---|
|  | オプション欄にこの記号がある場合は、別売のステアリングリモコンアダプター、または別売のステアリングリモコンケーブルを使用することにより、車両側のステアリングリモコン用配線との接続が可能であることを表します。 |
|---|---|

※表の見方については、本サイトの取付詳細情報(PDF)の見方、および基礎知識や用語解説などをご確認ください。

