



〈本体商品の取付情報〉

年式	型式	車種	取付商品のサイズ	本体の取付方法				オプション ※商品別の対応状況他の詳細については、必ず取扱・取付説明書や弊社カタログ、ホームページ等でご確認ください。 ※表示価格は希望小売価格（税込）です。	
				他社部品手配	取付キット類				注意事項
					型番	主な付属品	希望小売価格（税込）		
H11/4~H21/6	AP1系 AP2系	全車種	1D		KJ-H21D①	  注1	3,850円	注2,3,4	









(注1) KJ-H21D①にはブラケット、窓口の隙間を埋めるパネル（1D用）、配線コネクタ（20P）、ネジ類等が同梱されています。

(注2) メーカーオプションのナビゲーションシステム付車は除きます。


(注3) 車両に標準装備されているオーディオリモートコントロールスイッチは使用不可となります。

(注4) 純正ブラケットとキットに同梱のブラケットを重ねて締め合わせるネジの長さが届かない場合は、純正ブラケットの半突出し凸リブ（2ヶ所）を、ハンマーなどで叩いてつぶし、平らにすると届く場合もあります。

〔取付キット類の主な付属品の記号〕

	ダイレクト接続コネクタ		アンテナ変換コネクタ（HFC）
	配線コネクタ （3電源、フロントスピーカー、リアスピーカー）		アンテナ変換コネクタ（GT）
	配線コネクタ （3電源、フロントスピーカー）		アンテナ変換コネクタ（CE）
	専用パネル、または窓口の隙間を埋めるパネル		ステアリングリモコンケーブル、またはステアリングリモコン用ミニプラグ

〔オプションの記号〕

	オプション欄にこの記号がある場合は、別売のステアリングリモコンアダプター、または別売のステアリングリモコンケーブルを使用することにより、車両側のステアリングリモコン用配線との接続が可能であることを表します。
---	---

※表の見方については、本サイトの取付詳細情報（PDF）の見方、および基礎知識や用語解説などをご確認ください。

