


## 〈本体商品の取付情報〉

年式	型式	車種	取付商品のサイズ	本体の取付方法				注意事項	オプション	
				他社部品手配	取付キット類				希望小売価格(税込)	※商品別の対応状況他の詳細については、必ず取扱・取付説明書や弊社カタログ、ホームページ等でご確認ください。 ※表示価格は希望小売価格(税込)です。
					型番	主な付属品				
R6/3～現在	5BA-DG5	オーディオレス車 (異形開口)  注1	1D		KJ-HF002DE①	 注2	17,600円	注3,4	 注5	純正バックカメラ接続アダプター(注6) ●KK-H302BA② 8,800円

※フローティングモデルの適合情報については、弊社ホームページの「フローティングモデル適合情報」等でご確認ください。

(注1) 全車標準は異形開口のオーディオレス(純正ブラケット非装着)です。

(注2) KJ-HF002DE①は1DINフローティングモデルを取付けるための車種専用の取付キットです。専用パネル(黒系シボ入り)、パネルブラケット、ブラケット(L/R)、配線コネクタ(24P)、アンテナ変換コネクタ(CE)等が同梱されています。









(注3) 通常の1DINモデルも取付けは可能ですが、高さ約125mm程度の台形状開口部のほぼ下端に取付けるので、ややアンバランスになります。

(注4) DMH-SZ500も取付けは可能ですが、専用パネルから本体のモニター面が20mm程度突出するため、上部のネジやサイドの板金ロック部も露出します。また、専用パネルとモニター背面との間に若干の隙間が生じます。


(注5) 純正ステアリングリモコンについては、「ホンダ」に対応した商品、または学習に対応した商品を取付ける場合、別売のステアリングリモコンアダプター KK-H301ST II②(希望小売価格17,600円、税込)を使用すれば接続は可能です。但し、商品別の対応状況他の詳細については、必ず取扱・取付説明書や弊社ホームページの「純正ステアリングリモコン適合情報」等でご確認ください。

(注6) Honda CONNECT for Gathers+ナビ装着用スペシャルパッケージ付車の場合、純正バックカメラ配線にはそのままでは接続できません。別売の純正バックカメラ接続アダプター KK-H302BA②では、RCA端子で純正バックカメラの映像を出力することが可能となります。

## 〔取付キット類の主な付属品の記号〕

	直接接続コネクタ		アンテナ変換コネクタ(HFC)
	配線コネクタ (3電源、フロントスピーカー、リアスピーカー)		アンテナ変換コネクタ(GT)
	配線コネクタ (3電源、フロントスピーカー)		アンテナ変換コネクタ(CE)
	専用パネル、または窓口の隙間を埋めるパネル		ステアリングリモコンケーブル、またはステアリングリモコン用ミニプラグ

## 〔オプションの記号〕

	オプション欄にこの記号がある場合は、別売のステアリングリモコンアダプター、または別売のステアリングリモコンケーブルを使用することにより、車両側のステアリングリモコン用配線との接続が可能であることを表します。
---	---

※表の見方については、本サイトの取付詳細情報(PDF)の見方、および基礎知識や用語解説などをご確認ください。

