











〈本体商品の取付情報〉


年 式	型 式	車 種	取付商品のサイズ	本体の取付方法					注 意 事 項	オプション ※商品別の対応状況他の詳細については、必ず取扱・取付説明書や弊社カタログ、ホームページ等でご確認ください。 ※表示価格は希望小売価格（税込）です。
				取付キット類			希望小売価格 (税込)	注 意 事 項		
				他社部品手配	型 番	主な付属品				
H20/12~H25/3	CU1系 CU2系	異形ラジオ付車 注1	×	取付不可						
		2D窓口付車 (オーディオレス) 注2	2D	必要注3	KJ-H45DE ^④	  注5	6,050円	注4,6		

- (注1) オーディオマルチセレクター付オーディオシステム付車、およびHonda HDDインターナビシステム付車の場合で、純正ラジオは大型の異形ラジオで窓口がないため取付不可。
 (注2) H23/2 (マイナーチェンジ) ~H24/4 (一部改良) に設定されたオーディオレス車 (2D窓口付) の場合。
 (注3) オーディオレスの場合は純正ブラケットが非装着のため、ディーラーオプションの「取付アタッチメント」(08B40-TL1-N00) の購入が必要です (ディーラーオプションのナビ/オーディオ付車は純正ブラケット付で購入不要です)。
 (注4) 車両のアンテナコネクタがGTコネクタのため、アンテナの接続には取付キットに同梱のアンテナ変換コネクタ (GT) を使用します。
 (注5) KJ-H45DE^④には窓口の隙間を埋めるパネル、サイドブラケット、配線コネクタ (24P)、アンテナ変換コネクタ (GT)、ネジ類等が同梱されています。
 (注6) ディーラーオプションのナビ/オーディオ付車で、ディーラーオプションの「オーディオリモコンスイッチ」付の場合は、オーディオリモコンスイッチが使用不可になります (別売のホンダ専用ステアリングリモコンアダプター、およびステアリングリモコンケーブルの使用可否については未調査で不明です)。

〔取付キット類の主な付属品の記号〕

	ダイレクト接続コネクタ		アンテナ変換コネクタ (HFC)
	配線コネクタ (3電源、フロントスピーカー、リアスピーカー)		アンテナ変換コネクタ (GT)
	配線コネクタ (3電源、フロントスピーカー)		アンテナ変換コネクタ (CE)
	専用パネル、または窓口の隙間を埋めるパネル		ステアリングリモコンケーブル、またはステアリングリモコン用ミニプラグ

〔オプションの記号〕

	オプション欄にこの記号がある場合は、別売のステアリングリモコンアダプター、または別売のステアリングリモコンケーブルを使用することにより、車両側のステアリングリモコン用配線との接続が可能であることを表します。
---	---

※表の見方については、本サイトの取付詳細情報 (PDF) の見方、および基礎知識や用語解説などをご確認ください。

