






〈本体商品の取付情報〉

年 式	型 式	車 種	取付商品のサイズ	本体の取付方法			注意事項	オプション ※商品別の対応状況他の詳細については、必ず取扱・取付説明書や弊社カタログ、ホームページ等でご確認ください。 ※表示価格は希望小売価格（税込）です。
				他社部品手配	取付キット類			
					型 番	主な付属品		
H17/4~H22/8	DBA-GJ1 DBA-GJ2	オーディオレス車 注1	②D		KJ-H35DE④	 P  GT 注3	6,050円	
		純正ラジオ付車	②D		KJ-H35DE④	 P  GT 注3	6,050円	注5
			②D		KJ-H32D II④	 P 注4	5,500円	注6
		M.OPのオーディオ付車 注2						未調査

※フローティングモデルの適合情報については、弊社ホームページの「フローティングモデル適合情報」等でご確認ください。

(注1) M・HDDナビ HID エディションとM・HDDナビ スタイルエディション以外は全車標準はオーディオレスです。

(注2) メーカーオプションのAM/FMチューナー付MD/CDプレーヤー、および音声認識Honda・HDDナビゲーションシステム付車/Honda HDDインターナビシステム付車 (H18/3以降) の場合。









(注3) KJ-H35DE④には窓口の隙間を埋めるパネル、サイドブラケット、配線コネクター (20P)、アンテナ変換コネクター (GT)、ネジ類等が同梱されています。

(注4) KJ-H32D II④には窓口の隙間を埋めるパネル、サイドブラケット、配線コネクター (20P)、ネジ類等が同梱されています。


(注5) ディーラーオプションのオーディオでサブフィーターキット (アンテナ変換コネクター) を使用していない場合。取付キットに同梱のアンテナ変換コネクターを使用します。

(注6) ディーラーオプションのオーディオでサブフィーターキット (アンテナ変換コネクター) を使用して取付けている場合 (デュアルサイズCD/MDコンボの一部モデル、デュアルサイズCD/カセットコンボ、マルチコントロールMDコンボ、マルチコントロールCDコンボ、マルチコントロールコンボなど)。

〔取付キット類の主な付属品の記号〕

	ダイレクト接続コネクター		アンテナ変換コネクター (HFC)
	配線コネクター (3電源、フロントスピーカー、リアスピーカー)		アンテナ変換コネクター (GT)
	配線コネクター (3電源、フロントスピーカー)		アンテナ変換コネクター (CE)
	専用パネル、または窓口の隙間を埋めるパネル		ステアリングリモコンケーブル、またはステアリングリモコン用ミニプラグ

〔オプションの記号〕

	オプション欄にこの記号がある場合は、別売のステアリングリモコンアダプター、または別売のステアリングリモコンケーブルを使用することにより、車両側のステアリングリモコン用配線との接続が可能であることを表します。
---	---

※表の見方については、本サイトの取付詳細情報 (PDF) の見方、および基礎知識や用語解説などをご確認ください。

