












〈本体商品の取付情報〉

年式	型式	車種	取付商品のサイズ	本体の取付方法				オプション ※商品別の対応状況他の詳細については、必ず取扱・取付説明書や弊社カタログ、ホームページ等でご確認ください。 ※表示価格は希望小売価格(税込)です。	
				他社部品手配	取付キット類				注意事項
					型番	主な付属品	希望小売価格(税込)		
H26/12~R2/7	GM4系 GM5系 GM6系 GM9系	2D窓口付車 (オーディオレス)	8型	必要注5	KJ-H102DK①	 注6	8,250円	注6,7	純正バックカメラ接続アダプター(注11) ●KK-H301BAⅡ⑥ 7,700円
		注1,4	2D	必要注8	KJ-H40DE②	 注9	6,600円		純正バックカメラコネクタ変換ケーブル(注11) ●RD-H202BC 3,850円 ●RD-H201BC 3,300円
		D.OPの8インチナビ付車 注2,4	8型		KJ-H102DK①	 注6	8,250円	注6,7	ステアリング連動バックガイド線表示アダプター(注12) ●KK-H102GA⑧ 27,500円
		M.OPのインターナビ付車 注3	×		取付不可				


※フローティングモデルの適合情報については、弊社ホームページの「フローティングモデル適合情報」等でご確認ください。

- (注1) 全車標準はオーディオレス(純正ブラケット非装着)で、オーディオレス仕様車、およびナビ装着用スペシャルパッケージ付車は2D窓口で、車両側のアンテナコネクタはCEコネクタです。
- (注2) ディーラーオプションの「フェイスパネルキット」(08B40-T9P-010B)と「取付アタッチメント」(08B40-T9P-S00C、または08B40-T9P-W00D)を使用して、8インチプレミアムインターナビが装着されている場合。なお、8インチモデル用部品を使用しているため、標準モデルの商品は取付不可。但し、元々装着されていた標準仕様に戻すことができれば取付可能になります(その場合の取付内容については、上段の2D窓口付車の項を参照してください)。
- (注3) メーカーオプションのHonda インターナビ+リンクアップフリー+ETC車載器付車は、クラスター一体の異形ラジオで取付不可。
- (注4) ナビ装着用スペシャルパッケージ付車の場合は、車両のリアワイドカメラ、オーディオリモートコントロールスイッチ(H29/7以降車はナビ・オーディオリモートコントロールスイッチ、ハンズフリーテレホンスイッチ、音声認識スイッチ)、デジタルTV用プリントアンテナは使用できません(但し、リアワイドカメラについては注12を、オーディオリモートコントロールスイッチ等については注7、注10を参照してください)。
- (注5) ディーラーオプションの「フェイスパネルキット」(08B40-T9P-010B)と「取付アタッチメント」(08B40-T9P-S00C、または08B40-T9P-W00D)(H29/7時点カタログ情報)の購入が必要です。
- (注6) KJ-H102DK①にはダイレクト接続コネクタ(24P、ステアリングリモコン用ミニプラグ:KJ-H102SC相当)、アンテナ変換コネクタ(CE)、スポンジテープ等が同梱されています。なお、窓口周囲に少し隙間があるため、同梱のスポンジテープを使用するなどして、隙間を塞ぐ必要があります。
- (注7) 純正ステアリングリモコンの利用が可能になります。なお、純正ステアリングリモコンが5ボタンの場合は、KJ-H101DK④(希望小売価格5,500円、税込)も使用可能です。
- (注8) ディーラーオプションの「取付アタッチメント」(08B00-T9P-000)の購入が必要です。なお、ディーラーオプションの2Dナビ/オーディオ付車の場合は「取付アタッチメント」を使用しているため購入は不要です。
- (注9) KJ-H40DE②には窓口の隙間を埋めるパネル、サイドブラケット、配線コネクタ(24P)、アンテナ変換コネクタ(CE)、ネジ類等が同梱されています。
- (注10) 純正ステアリングリモコン付車の場合、純正ステアリングリモコンにはそのままでは接続できません。オーディオ配線コネクタ(24P)までステアリングリモコン用配線が引き回されている場合に、別売のステアリングリモコンアダプター KK-H201ST⑧(希望小売価格8,800円、税込)、またはステアリングリモコンケーブル KJ-H101SC④(希望小売価格1,650円、税込)を使用すれば車両側配線との接続は可能です。なお、ステアリングリモコンケーブルを同梱しているモデル(AVIC-CZ912IV/RZ722等)の場合は、その同梱ケーブルを配線加工しての接続も可能です。また、H29/7以降の「ナビ・オーディオリモートコントロールスイッチ」装着車では、ステアリングリモコンケーブル KJ-H102SC④(希望小売価格3,850円、税込)が接続可能です。但し、商品別の対応状況他の詳細については、必ず取扱・取付説明書や弊社ホームページの「純正ステアリングリモコン適合情報」等でご確認ください。
- (注11) ナビ装着用スペシャルパッケージ付車の場合、純正バックカメラ配線にはそのままでは接続できません。KK-H301BAⅡ⑥ではRCA端子で、RD-H202BCでは8Pコネクタ(AVIC-RL722-DC等に接続できる端子形状および配線仕様)で、RD-H201BCでは8Pコネクタ(AVIC-CL912IV/RL912等に接続できる端子形状および配線仕様)で、純正バックカメラの映像を出力することが可能となります。
- (注12) H29/7以降のナビ装着用スペシャルパッケージ付車の純正バックカメラ映像に、ステアリング操作と連動したバックガイド線を加えた映像をRCA端子で出力します(但し、KK-H102GA⑧は品薄につき、在庫切れになる場合があります)。

〔取付キット類の主な付属品の記号〕

	ダイレクト接続コネクタ		アンテナ変換コネクタ (HFC)
	配線コネクタ (3電源、フロントスピーカー、リアスピーカー)		アンテナ変換コネクタ (GT)
	配線コネクタ (3電源、フロントスピーカー)		アンテナ変換コネクタ (CE)
	専用パネル、または窓口の隙間を埋めるパネル		ステアリングリモコンケーブル、またはステアリングリモコン用ミニプラグ

〔オプションの記号〕

	オプション欄にこの記号がある場合は、別売のステアリングリモコンアダプター、または別売のステアリングリモコンケーブルを使用することにより、車両側のステアリングリモコン用配線との接続が可能であることを表します。
---	---

※表の見方については、本サイトの取付詳細情報(PDF)の見方、および基礎知識や用語解説などをご確認ください。

