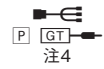












〈本体商品の取付情報〉

年式	型式	車種	取付商品のサイズ	本体の取付方法				注意事項	オプション	
				他社部品手配	取付キット類				希望小売価格(税込)	※商品別の対応状況他の詳細については、必ず取扱・取付説明書や弊社カタログ、ホームページ等でご確認ください。 ※表示価格は希望小売価格(税込)です。
					型番	主な付属品				
H21/10～H27/4 スーパーダ含む	DBA-RK1 DBA-RK2 DBA-RK5 DBA-RK6	2D窓口付車 注1	2D		KJ-H45DE④	 注4	6,050円	注5,6,7	 注8	フリップダウンモニター取付キット (13.3V型対応) (注11) ●KK-H101FD II⑩ 13,200円
		D.OPの9インチナビ付車 注2	8型		KLS-HC802D④	 注9	22,000円	注6,10		
		異形ラジオ付車 注3	X		取付不可					


※フローティングモデルの適合情報については、弊社ホームページの「フローティングモデル適合情報」等でご確認ください。

- (注1) オーディオレス、およびH21/10～H24/4車に標準またはメーカーオプションのHonda HDDインターナビシステム(リアカメラ付)付車、H24/4以降車に標準またはメーカーオプションのHonda インターナビ+リンクアップフリー+ETC付車の場合。但し、インターナビ付でマルチビューカメラシステム付車は、異形ラジオ仕様のため除きます。
- (注2) H24/4以降車にディーラーオプションのエクストラサイズ インターナビ 地デジモデル(9.0型モニター)付車、およびエクストラサイズ 地デジモデル(9.0型モニター)付車の場合。なお、9インチモデル用部品を使用しているため、標準モデルの商品は取付不可。但し、元々装着されていた標準仕様に戻すことができれば取付可能になります(その場合の取付内容については、上段の2D窓口付車の項を参照してください)。
- (注3) 標準またはメーカーオプションのマルチビューカメラシステム付車(インターナビとセット)は、異形ラジオのため取付不可。
- (注4) KJ-H45DE④には窓口の隙間を埋めるパネル、サイドブラケット、配線コネクタ(24P)、アンテナ変換コネクタ(GT)、ネジ類等が同梱されています。
- (注5) Honda インターナビ付車も2D窓口仕様で交換取付けは可能です(マルチビューカメラシステム付車を除く)。但し、Honda インターナビシステムと連動する機能(純正リアカメラ、オーディオリモートコントロールスイッチ、ETC/ハンズフリー機能など)は使用できなくなります。
- (注6) H24/4(マイナーチェンジ)以降車は全車アイドリングストップシステム付ですが、アイドリングストップシステム作動時の電氣的な適合については未調査で不明です(H24年5月末現在)。
- (注7) ディーラーオプションの9.0型モニターナビ用「フェイスパネルキット」(エクストラサイズ インターナビ 地デジモデル用、エクストラサイズ 地デジモデル用)を用意すれば、KLS-HC802D④を使用して8V型カーナビゲーションが取付可能となります。その場合の取付情報については、「D.OPの9インチナビ付車」の項を参照してください。なお、「フェイスパネルキット」については、車種・年式・車両タイプごとに純正品番が異なることがありますので、入手の際は車両購入店等へご相談ください。また、純正部品の取付けの際には一部加工が必要となります。
- (注8) 純正ステアリングリモコン付車の場合、純正ステアリングリモコンにはそのままでは接続できません。オーディオ配線コネクタ(24P)までステアリングリモコン用配線が引き回されている場合に、別売のステアリングリモコンアダプター KK-H201ST⑩(希望小売価格8,800円、税込)、またはステアリングリモコンケーブル KJ-H101SC④(希望小売価格1,650円、税込)を使用すれば車両側配線との接続は可能です。なお、ステアリングリモコンケーブルを同梱しているモデル(AVIC-CZ912M/RZ721等)の場合は、その同梱ケーブルを配線加工しての接続も可能です。但し、商品別の対応状況他の詳細については、必ず取扱・取付説明書や弊社ホームページの「純正ステアリングリモコン適合情報」等でご確認ください。
- (注9) KLS-HC802D④は8V型カーナビゲーションを取付けるための車種専用の取付用サブキットです。車種専用のブラケットの他、ダイレクト接続コネクタ(24P、ステアリングリモコン用ミニプラグ: KJ-H101SC相当)、アンテナ変換コネクタ(GT)、パネル(ピアノブラック)、サイドブラケットやネジ類等が同梱されています。
- (注10) 純正ステアリングリモコンの利用が可能になります。
- (注11) スカイルーフ付車は除きます。なお、13.3V型以外のフリップダウンモニターには、KK-H101FD⑩(希望小売価格13,200円、税込)も使用可能です。

〔取付キット類の主な付属品の記号〕

	ダイレクト接続コネクタ		アンテナ変換コネクタ (HFC)
	配線コネクタ (3電源、フロントスピーカー、リアスピーカー)		アンテナ変換コネクタ (GT)
	配線コネクタ (3電源、フロントスピーカー)		アンテナ変換コネクタ (CE)
	専用パネル、または窓口の隙間を埋めるパネル		ステアリングリモコンケーブル、またはステアリングリモコン用ミニプラグ

〔オプションの記号〕

	オプション欄にこの記号がある場合は、別売のステアリングリモコンアダプター、または別売のステアリングリモコンケーブルを使用することにより、車両側のステアリングリモコン用配線との接続が可能であることを表します。
---	---

※表の見方については、本サイトの取付詳細情報(PDF)の見方、および基礎知識や用語解説などをご確認ください。

