














〈本体商品の取付情報〉

年 式	型 式	車 種	取付商品のサイズ	本体の取付方法				注 意 事 項	オプション ※商品別の対応状況他の詳細については、必ず取扱・取付説明書や弊社カタログ、ホームページ等でご確認ください。 ※表示価格は希望小売価格（税込）です。
				他社部品手配	取付キット類				
					型 番	主な付属品	希望小売価格 (税込)		
H18/7~H21/6	RN6系 RN7系 RN8系 RN9系	オーディオレス車 注7	㊦		KJ-H17DE㉔	 P  GT	6,050円	注4	
		純正ラジオ付車 注8	㊦		KJ-H35DE㉔	 P  GT	6,050円	注4,12,13	
			㊦		KJ-H32D II㉔	 P	注11	5,500円	


※フローティングモデルの適合情報については、弊社ホームページの「[フローティングモデル適合情報](#)」等でご確認ください。

- (注4) 本体がかなり傾斜（水平から35°）して取付けられるため、商品の仕様によっては取付けることができません（商品の取付説明書を参照し、取付可能な角度を確認してください）。
- (注7) 全車オーディオレスが標準です。
- (注8) ディーラーオプションのオーディオ付、およびメーカーオプションのAM/FMチューナー付CDプレーヤー付車の場合。
- (注9) KJ-H17DE㉔には窓口の隙間を埋めるパネル、サイドブラケット、配線コネクター（17P）、アンテナ変換コネクター（GT）、ネジ類等が同梱されています（但し、KJ-H17DE㉔は品薄につき、在庫切れになる場合があります）。
- (注10) KJ-H35DE㉔には窓口の隙間を埋めるパネル、サイドブラケット、配線コネクター（20P）、アンテナ変換コネクター（GT）、ネジ類等が同梱されています。
- (注11) KJ-H32D II㉔には窓口の隙間を埋めるパネル、サイドブラケット、配線コネクター（20P）、ネジ類等が同梱されています。
- (注12) ディーラーオプションのアンテナ変換サブコードを使用していない場合（デュアルサイズHDDナビコンボ、デュアルサイズDVDナビコンボ、デュアルサイズCD/MDコンボ、デュアルサイズCD/カセットコンボ、マルチメディアCDチューナーなど）。取付キットに同梱のアンテナ変換コネクター（GT）を使用します。
- (注13) メーカーオプションのHonda・HDDインターナビシステム付車（リアカメラ付）は除きます。
- (注14) ディーラーオプションのアンテナ変換サブコードを使用して取付けている場合（マルチコントロールMDコンボ、マルチコントロールカセットコンボなど）。

〔取付キット類の主な付属品の記号〕

	ダイレクト接続コネクター		アンテナ変換コネクター（HFC）
	配線コネクター (3電源、フロントスピーカー、リアスピーカー)		アンテナ変換コネクター（GT）
	配線コネクター (3電源、フロントスピーカー)		アンテナ変換コネクター（CE）
	専用パネル、または窓口の隙間を埋めるパネル		ステアリングリモコンケーブル、またはステアリングリモコン用ミニプラグ

〔オプションの記号〕

	オプション欄にこの記号がある場合は、別売のステアリングリモコンアダプター、または別売のステアリングリモコンケーブルを使用することにより、車両側のステアリングリモコン用配線との接続が可能であることを表します。
---	---

※表の見方については、本サイトの取付詳細情報（PDF）の見方、および基礎知識や用語解説などをご確認ください。

